



ИНН 3 0 1 5 1 1 0 2 0 2 - -

КПП 3 0 1 9 0 1 0 0 1 Стр. 0 0 1

Форма по КНД 0710096

## Упрощенная бухгалтерская (финансовая) отчетность

Номер корректировки 0 - -

Отчетный период (код)\* 3 4

Отчетный год 2 0 2 1

О Б Щ Е С Т В О С О Г Р А Н И Ч Е Н Н О Й О Т В Е Т С Т В Е Н Н О С Т Ь Ю  
 " А К А Д Е М И Я З Н А Н И Й "

(наименование организации)

Код вида экономической деятельности по классификатору ОКВЭД 2

8 5 . 4 2 .

Код по ОКПО

0 6 3 8 2 3 3 3

Форма собственности (по ОКФС)

1 6

Организационно-правовая форма (по ОКОПФ)

1 2 3 0 0

Единица измерения: (тыс. руб. – код по ОКЕИ)

3 8 4

Местонахождение (адрес)

6 4 3 , 4 1 4 0 5 6 , 3 0 , , А С Т Р А Х А Н Ь Г , , С А В У Ш К И Н А У Л  
 , 4 , 2 Л И Т Е Р А , П О М . 0 3

На 0 0 3 страницах

с приложением документов или их копий на листах

**Достоверность и полноту сведений, указанных  
в настоящем документе, подтверждаю:**

- 1 – руководитель  
 2 – уполномоченный представитель

Д Е Р Г А Ч Е В А

Н А Й Л Я

Р А Ф А И Л О В Н А

(фамилия, имя, отчество\*\* руководителя  
(уполномоченного представителя) полностью)

Подпись \_\_\_\_\_ Дата 1 8 . 0 3 . 2 0 2 2

Наименование и реквизиты документа,  
подтверждающего полномочия представителя

\_\_\_\_\_  
 \_\_\_\_\_

## Заполняется работником налогового органа

Сведения о представлении документа

Данный документ представлен (код)

на страницах

в составе (отметить знаком V)

0710001  0710002 0710003  0710004 0710005 

Дата представления документа . .

Зарегистрирован за №

Фамилия, И. О.\*\*

Подпись

\* Принимает значение: 34 – год, 94 – первый отчетный год, отличный по продолжительности от календарного.

\*\* Отчество при наличии.

**Документ подписан электронной подписью и отправлен  
через АО «ПФ «СКБ Контур» 18.03.2022 в 13:01**

Имя файла: «NO\_VOUPR\_3019\_3019\_3015110220301901001\_20220318\_97dc5ddb-b51f-444d-a180-7b59948a682e»

Дергачева Найля Рафаиловна  
 Сертификат: d6c527c1c743a98f8d16f91643b98ead99b7b35e  
 Действует с 29.11.2021 до 18.12.2022

Принято 20.03.2022 в 08:23

3019 Межрайонная ИФНС России № 1 по Астраханской области  
 Юнусова Гузьяль Рафиковна, Начальник Межрайонной ИФНС России  
 №1 по Астраханской области  
 Сертификат: 0547039b351b97cf63217a32dc9456f10acf966a  
 Действует с 21.12.2021 до 21.03.2023



ИНН

3 0 1 5 1 1 0 2 0 2 - -

КПП

3 0 1 9 0 1 0 0 1 Стр. 0 0 2

Форма по ОКУД 0710001

## Бухгалтерский баланс

Пояснения <sup>1</sup>	Наименование показателя	Код строки	На отчетную дату отчетного периода	На 31 декабря предыдущего года	На 31 декабря года, предшествующего предыдущему
1	2	3	4	5	6
<b>АКТИВ</b>					
-	Материальные внеоборотные активы <sup>2</sup>	1150	3484	3938	1298
-	Нематериальные, финансовые и другие внеоборотные активы <sup>3</sup>	1170	12821	3077	4094
-	Запасы	1210	2181	0	0
-	Денежные средства и денежные эквиваленты	1250	1345	2170	2363
-	Финансовые и другие оборотные активы <sup>4</sup>	1230	1313	128	71
-	БАЛАНС	1600	21144	9313	7826
<b>ПАССИВ</b>					
-	Капитал и резервы <sup>5</sup>	1300	6705	6393	4782
-	Целевые средства	1350	-	-	-
-	Фонд недвижимого и особо ценного движимого имущества и иные целевые фонды	1360	-	-	-
-	Долгосрочные заемные средства	1410	13321	720	1921
-	Другие долгосрочные обязательства	1450	-	-	-
-	Краткосрочные заемные средства	1510	0	1006	802
-	Кредиторская задолженность	1520	1118	1194	321
-	Другие краткосрочные обязательства	1550	-	-	-
-	БАЛАНС	1700	21144	9313	7826

Принято 20.03.2022 в 08:23

Имя файла: «NO\_BOUPR\_3019\_3019\_3015110202301901001\_20220318\_97dc5dbb-b51f-444d-a180-7b59948a682e»



ИНН 3 0 1 5 1 1 0 2 0 2 - -

КПП 3 0 1 9 0 1 0 0 1 Стр. 0 0 3

Форма по ОКУД 0710002

## Отчет о финансовых результатах

Пояснения <sup>1</sup>	Наименование показателя	Код строки	За отчетный год	За предыдущий год
1	2	3	4	5
-	Выручка <sup>6</sup>	2110	10192	15863
-	Расходы по обычной деятельности <sup>7</sup>	2120	(10250)	(13765)
-	Проценты к уплате	2330	(-)	(-)
-	Прочие доходы	2340	886	0
-	Прочие расходы	2350	(404)	(210)
-	Налоги на прибыль (доходы) <sup>8</sup>	2410	(112)	(162)
-	<b>Чистая прибыль (убыток)</b>	2400	312	1726

Принято 20.03.2022 в 08:23

Имя файла: «NO\_BOUPR\_3019\_3019\_3015110202301901001\_20220318\_97dc5dbb-b51f-444d-a180-7b59948a682e»

# Пояснительная записка к бухгалтерской отчетности

## 1. Сведения об организации

Наименование юридического лица:

ОБЩЕСТВО С ОГРАНИЧЕННОЙ ОТВЕТСТВЕННОСТЬЮ "АКАДЕМИЯ ЗНАНИЙ"

Идентификационный номер налогоплательщика (ИНН): 3015110202

Код причины постановки на учет (КПП): 301901001

Основным видом деятельности, который является преобладающим и имеет приоритетное значение для организации, является образование профессиональное дополнительное (ОКВЭД 85.42).

## 2. Анализ финансового положения

### 2.1. Структура имущества и источники его формирования

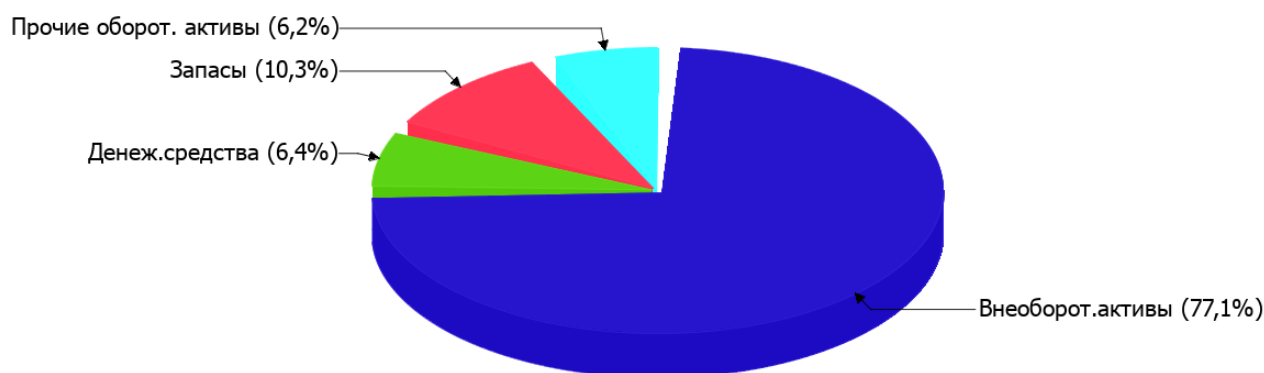
Показатель	Значение показателя				Изменение за анализируемый период	
	в тыс. руб.		в % к валюте баланса		тыс. руб. (гр.3- гр.2)	± % ((гр.3- гр.2) : гр.2)
	31.12.2020	31.12.2021	на начало анализируемого периода (31.12.2020)	на конец анализируемого периода (31.12.2021)		
<b>Актив</b>						
Внеоборотные активы	7 015	16 305	75,3	77,1	+9 290	+132,4
Оборотные	2 298	4 839	24,7	22,9	+2 541	+110,6
<b>Пассив</b>						
Собственный капитал	6 393	6 705	68,6	31,7	+312	+4,9
Долгосрочные обязательства	720	13 321	7,7	63	+12 601	+18,5 раза
Краткосрочные обязательства	2 200	1 118	23,6	5,3	-1 082	-49,2
Валюта баланса	9 313	21 144	100	100	+11 831	+127

\* Без доходов будущих периодов, включенных в собственный капитал.

Активы на 31 декабря 2021 г. характеризуются таким соотношением: 77,1% внеоборотных активов и 22,9% текущих. Активы организации за последний год значительно увеличились (на 127%). Учитывая значительный рост активов, необходимо отметить, что собственный капитал увеличился в меньшей степени – на 4,9%. отстающее увеличение собственного капитала относительно общего изменения активов следует рассматривать как негативный фактор.

Структура активов организации в разрезе основных групп представлена ниже на диаграмме:

## Структура активов организации на 31 декабря 2021 г.



Рост величины активов организации связан с ростом следующих позиций актива бухгалтерского баланса (в скобках указана доля изменения статьи в общей сумме всех положительно изменившихся статей):

- нематериальные, финансовые и другие внеоборотные активы – 9 744 тыс. руб. (74,3%)
- запасы – 2 181 тыс. руб. (16,6%)
- финансовые и другие оборотные активы – 1 185 тыс. руб. (9%)

Одновременно, в пассиве баланса наибольший прирост произошел по строке "долгосрочные заемные средства" (+12 601 тыс. руб., или 97,6% вклада в прирост пассивов организации за последний год).

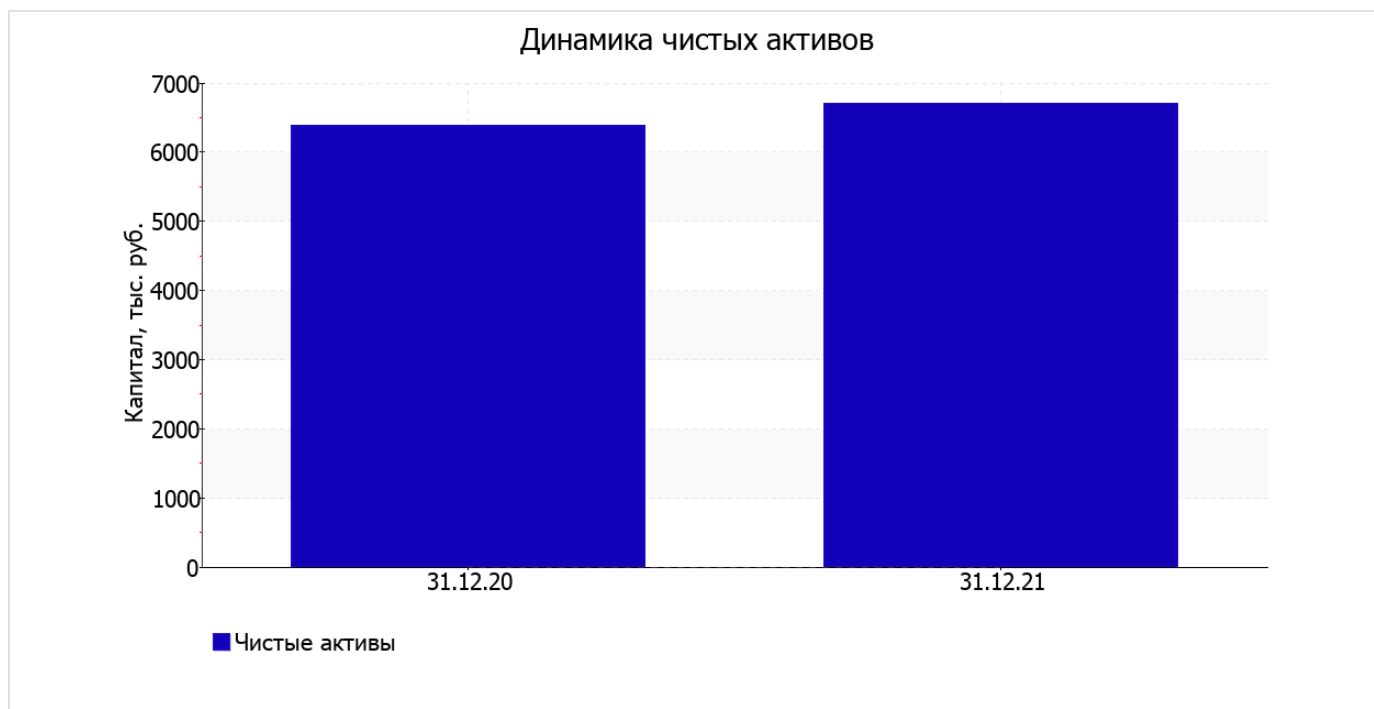
Среди отрицательно изменившихся статей баланса можно выделить "денежные средства и денежные эквиваленты" в активе и "краткосрочные заемные средства" в пассиве (-825 тыс. руб. и -1 006 тыс. руб. соответственно).

на последний день анализируемого периода собственный капитал организации равнялся 6 705,0 тыс. руб. При этом на начало анализируемого периода (31.12.2020) собственный капитал организации составлял 6 393,0 тыс. руб. (т.е. имело место увеличение на 312 тыс. руб., или на 4,9%).

## 2.2. Оценка стоимости чистых активов организации

Показатель	Значение показателя				Изменение	
	в тыс. руб.		в % к валюте баланса		тыс. руб. (гр.3-гр.2)	± % ((гр.3- гр.2) : гр.2)
	31.12.2020	31.12.2021	на начало анализируемого периода (31.12.2020)	на конец анализируемого периода (31.12.2021)		
1. Чистые активы	6 393	6 705	68,6	31,7	+312	+4,9

Имеющаяся величина чистых активов положительно характеризует финансовое положение, полностью удовлетворяя требованиям нормативных актов к величине чистых активов организации. К тому же следует отметить увеличение чистых активов на 4,9% за последний год. Превышение чистых активов над уставным капиталом и в то же время их увеличение за период говорит о хорошем финансовом положении организации по данному признаку. Ниже на графике представлено изменение чистых активов организации.



## 2.3. Анализ финансовой устойчивости организации

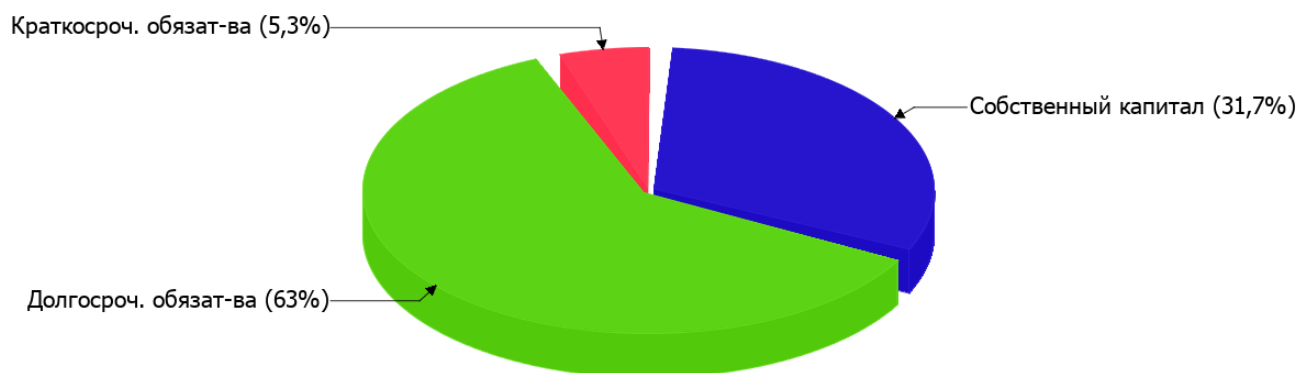
### 2.3.1. Основные показатели финансовой устойчивости организации

Показатель	Значение показателя		Изменение показателя (гр.3-гр.2)	Описание показателя и его нормативное значение
	31.12.2020	31.12.2021		
Коэффициент автономии	0,69	0,32	-0,37	Отношение собственного капитала к общей сумме капитала. нормальное значение для данной отрасли: 0,55 и более (оптимальное 0,65-0,75).
Коэффициент обеспеченности собственными оборотными средствами	-0,27	-1,98	-1,71	Отношение собственных оборотных средств к оборотным активам. нормальное значение: 0,1 и более.
Коэффициент покрытия инвестиций	0,76	0,95	+0,19	Отношение собственного капитала и долгосрочных обязательств к общей сумме капитала. нормальное значение: 0,75 и более.
Коэффициент обеспеченности запасов	-	-4,4	-4,4	Отношение собственных оборотных средств к стоимости запасов. нормальное значение: 0,5 и более.
Коэффициент краткосрочной задолженности	0,75	0,08	-0,67	Отношение краткосрочной задолженности к общей сумме задолженности.

Коэффициент автономии организации на 31.12.2021 составил **0,32**. Данный коэффициент характеризует степень зависимости организации от заемного капитала. Полученное здесь значение свидетельствует о ее значительной зависимости от кредиторов по причине недостатка собственного капитала. за весь рассматриваемый период коэффициент автономии уменьшился на **0,37**.

Ниже на диаграмме наглядно представлено соотношение собственного и заемного капитала организации:

## Структура капитала организации на 31 декабря 2021 г.



коэффициент обеспеченности собственными оборотными средствами на 31.12.2021 составил **-1,98**, при том что на 31 декабря 2020 г. коэффициент обеспеченности собственными оборотными средствами был намного выше – **-0,27** (т.е. падение составило **1,71**). на последний день анализируемого периода значение коэффициента является критическим.

коэффициент покрытия инвестиций за весь рассматриваемый период существенно вырос (на **0,19**), составив **0,95**. Значение коэффициента по состоянию на 31.12.2021 полностью соответствует нормативному значению.

коэффициент обеспеченности материальных запасов на последний день анализируемого периода составил **-4,4**. за весь рассматриваемый период коэффициент обеспеченности материальных запасов повысился на **4,4**. по состоянию на 31.12.2021 значение коэффициента обеспеченности материальных запасов можно считать критическим.

По коэффициенту краткосрочной задолженности видно, что величина долгосрочной кредиторской задолженности организации значительно превосходит величину краткосрочной задолженности (92,3% и 7,7% соответственно). При этом за весь рассматриваемый период доля краткосрочной задолженности уменьшилась на 67,6%.

## 2.4. Ликвидность

Показатель ликвидности	Значение показателя		Изменение показателя (гр.3 - гр.2)	Расчет, рекомендованное значение
	31.12.2020	31.12.2021		
Коэффициент текущей (общей) ликвидности	1,04	4,33	+3,29	Отношение текущих активов к краткосрочным обязательствам. нормальное значение: 2 и более.
Коэффициент абсолютной ликвидности	0,99	1,2	+0,21	Отношение денежных средств и их эквивалентов к краткосрочным обязательствам. нормальное значение: не менее 0,2.

[На конец периода] коэффициент текущей ликвидности имеет значение, соответствующее норме (**4,33** при нормативном значении 2). [За весь период] коэффициент вырос на **3,29**.

Соответствующим норме, как и первый коэффициент, оказался коэффициент абсолютной ликвидности (**1,2** при норме 0,2). При этом за весь рассматриваемый период коэффициент абсолютной ликвидности вырос на **0,21**.

### 3. Анализ эффективности деятельности организации

#### 3.1. Обзор результатов деятельности

Ниже в таблице приведены основные финансовые результаты деятельности ОБЩЕСТВО С ОГРАНИЧЕННОЙ ОТВЕТСТВЕННОСТЬЮ "АКАДЕМИЯ ЗНАНИЙ" в течение анализируемого периода и аналогичный период прошлого года.

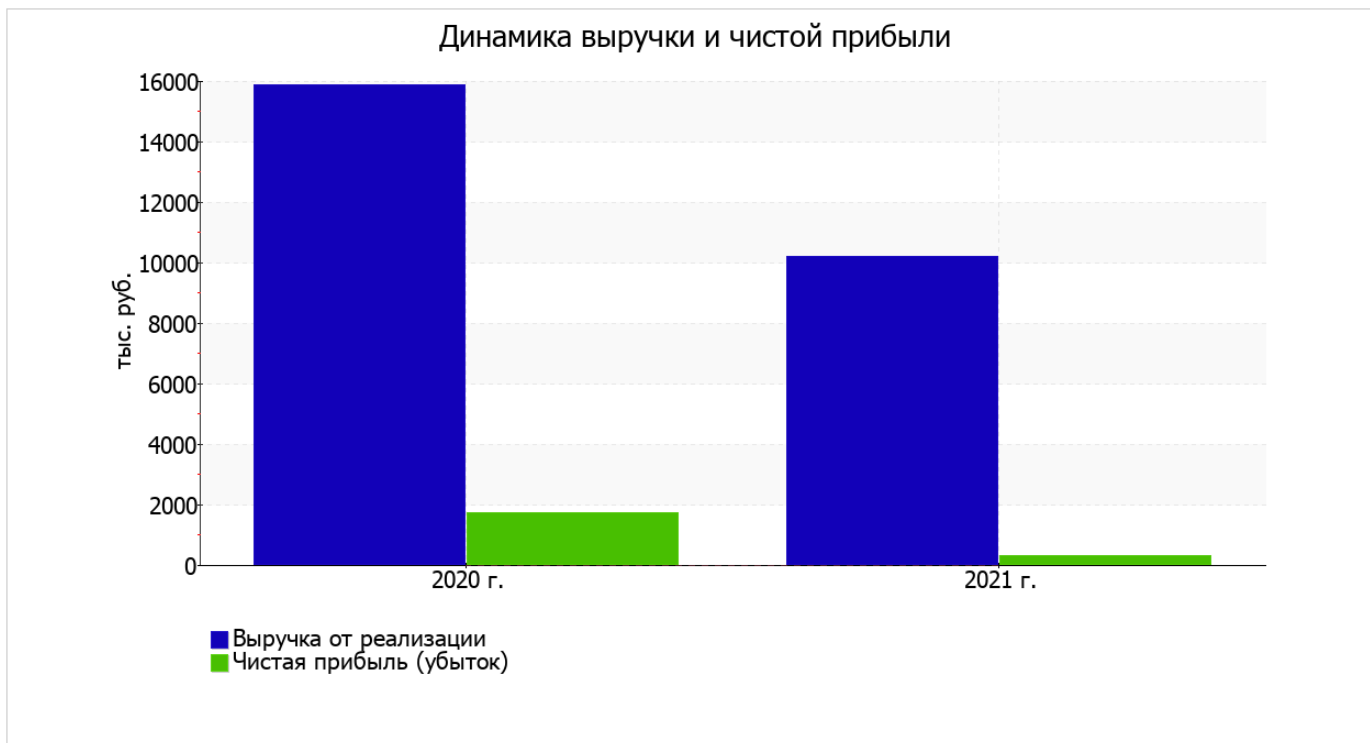
Из "Отчета о финансовых результатах" следует, что за весь анализируемый период организация получила убыток от продаж в размере **58** тыс. руб., что составило 0,6% от выручки. В отличие от анализируемого, в предыдущем периоде имела место прибыль в размере **2 098** тыс. руб.

По сравнению с прошлым периодом в текущем снизилась как выручка от продаж, так и расходы по обычной деятельности (на **5 671** и **3 515** тыс. руб. соответственно). Причем в процентном отношении изменение выручки (**-35,7%**) опережает изменение расходов (**-25,5%**)

Показатель	Значение показателя, тыс. руб.		Изменение показателя		Средне- годовая величина, тыс. руб.
	2020 г.	2021 г.	тыс. руб. (гр.3 - гр.2)	± % ((3-2) : 2)	
1. Выручка	15 863	10 192	-5 671	-35,7	13 028
2. Расходы по обычным видам деятельности	13 765	10 250	-3 515	-25,5	12 008
3. Прибыль (убыток) от продаж (1-2)	2 098	-58	-2 156	↓	1 020
4. Прочие доходы и расходы, кроме процентов к уплате	-210	482	+692	↑	136
5. ЕВТ (прибыль до уплаты процентов и налогов) (3+4)	1 888	424	-1 464	-77,5	1 156
6. Проценты к уплате	-	-	-	-	-
7. Налоги на прибыль (доходы)	162	112	-50	-30,9	137
8. Чистая прибыль (убыток) (5-6-7)	1 726	312	-1 414	-81,9	1 019

Изменение выручки наглядно представлено ниже на графике.



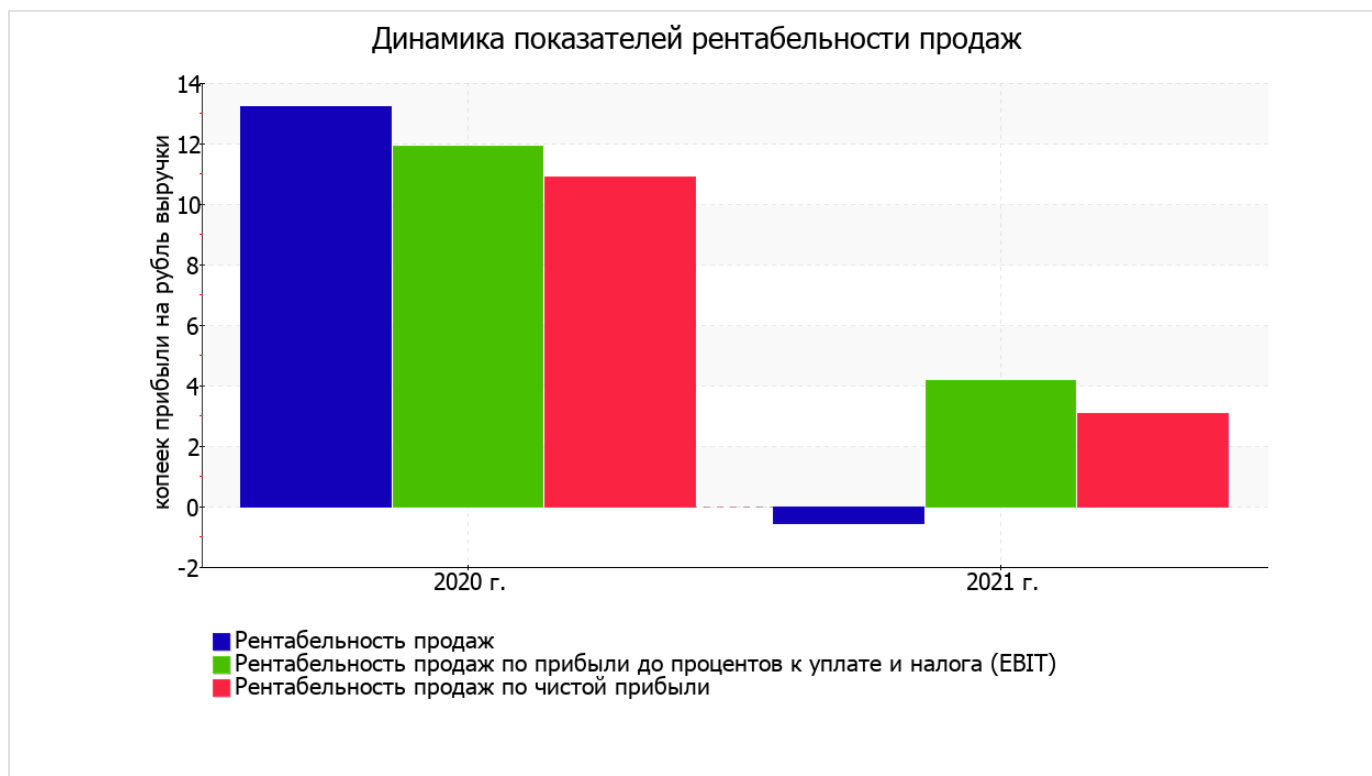


### 3.2. Анализ рентабельности

Показатели рентабельности	Значения показателя (в %, или в копейках с рубля)		Изменение показателя	
	2020 г.	2021 г.	коп., (гр.3 - гр.2)	± % ((3-2) : 2)
1. Рентабельность продаж (величина прибыли от продаж в каждом рубле выручки). нормальное значение для данной отрасли: 7% и более.	13,2	-0,6	-13,8	↓
2. Рентабельность продаж по ЕВІТ (величина прибыли от продаж до уплаты процентов и налогов в каждом рубле выручки).	11,9	4,2	-7,7	-65
3. Рентабельность продаж по чистой прибыли (величина чистой прибыли в каждом рубле выручки). нормальное значение для данной отрасли: 5% и более.	10,9	3,1	-7,8	-71,9

убыток от продаж в анализируемом периоде составляет **-0,6%** от полученной выручки. Более того, имеет место падение рентабельности продаж по сравнению с данным показателем за аналогичный период года, предшествующего отчетному, (**-13,8%**).

Показатель рентабельности, рассчитанный как отношение прибыли до процентов к уплате и налогообложения (ЕВІТ) к выручке организации, за последний год составил **4,2%**. То есть в каждом рубле выручки ОБЩЕСТВО С ОГРАНИЧЕННОЙ ОТВЕТСТВЕННОСТЬЮ "АКАДЕМИЯ ЗНАНИЙ" содержалось **4,2** коп. прибыли до налогообложения и процентов к уплате.



Далее в таблице представлены три основных показателя, характеризующие рентабельность использования вложенного в предпринимательскую деятельность капитала.

Показатель рентабельности	Значение показателя, %	Расчет показателя
	2021 г.	
Рентабельность собственного капитала (ROE)	4,8	Отношение чистой прибыли к средней величине собственного капитала. нормальное значение: не менее 18%.
Рентабельность активов (ROA)	2	Отношение чистой прибыли к средней стоимости активов. нормальное значение: не менее 12%.
Прибыль на задействованный капитал (ROCE)	3,1	Отношение прибыли до уплаты процентов и налогов (ЕБИТ) к собственному капиталу и долгосрочным обязательствам.

[За последний период] каждый рубль собственного капитала ОБЩЕСТВО С ОГРАНИЧЕННОЙ ОТВЕТСТВЕННОСТЬЮ "АКАДЕМИЯ ЗНАНИЙ" принес чистую прибыль в размере 0,048 руб.

за 2021 год рентабельность активов имеет значение, не укладывающееся в норматив (2%).

### 3.3. Расчет показателей деловой активности (оборачиваемости)

В следующей таблице рассчитаны показатели оборачиваемости ряда активов, характеризующие скорость возврата вложенных в предпринимательскую деятельность денежных средств, а также показатель оборачиваемости кредиторской задолженности при расчетах с поставщиками и подрядчиками.

Показатель оборачиваемости	Значение в днях	Коэфф. 2021 г.
	2021 г.	
Оборачиваемость оборотных средств (отношение средней величины оборотных активов к средневзвешенной выручке*; нормальное значение для данной отрасли: 65 и менее дн.)	128	2,9
Оборачиваемость запасов (отношение средней стоимости запасов к средневзвешенной себестоимости проданных товаров; нормальное значение для данной отрасли: 4 и менее дн.)	–	–
Оборачиваемость кредиторской задолженности (отношение средней величины кредиторской задолженности к средневзвешенной выручке)	41	8,8
Оборачиваемость активов (отношение средней стоимости активов к средневзвешенной выручке; нормальное значение для данной отрасли: не более 108 дн.)	545	0,7
Оборачиваемость собственного капитала (отношение средней величины собственного капитала к средневзвешенной выручке)	235	1,6

\* Приведен расчет показателя в днях. Значение коэффициента равно отношению 365 к значению показателя в днях.

Оборачиваемость активов за год показывает, что организация получает выручку, равную сумме всех имеющихся активов за 545 календарных дней.

## 4. Выводы по результатам анализа

По результатам проведенного анализа выделены и сгруппированы по качественному признаку основные показатели финансового положения (по состоянию на 31.12.2021) и результатов деятельности ОБЩЕСТВО С ОГРАНИЧЕННОЙ ОТВЕТСТВЕННОСТЬЮ "АКАДЕМИЯ ЗНАНИЙ" за весь рассматриваемый период.

С очень хорошей стороны финансовое положение организации характеризуют такие показатели:

- чистые активы превышают уставный капитал, к тому же они увеличились за анализируемый период;
- коэффициент текущей (общей) ликвидности полностью соответствует нормальному значению;
- полностью соответствует нормальному значению коэффициент абсолютной ликвидности;
- коэффициент покрытия инвестиций имеет хорошее значение (доля собственного капитала и долгосрочных обязательств составляет 95% от общего капитала организации).

Анализ выявил следующие неудовлетворительные показатели финансового положения и результатов деятельности организации:

- низкая величина собственного капитала относительно общей величины активов (32%);
- низкая рентабельность активов (2% за период с 01.01.2021 по 31.12.2021);
- отстающее увеличение собственного капитала относительно общего изменения активов организации;
- значительная отрицательная динамика прибыли до процентов к уплате и налогообложения (ЕБИТ) на рубль выручки организации (-7,7 коп. от данного показателя рентабельности за такой же период прошлого года (01.01–31.12.2020)).

Показатели финансового положения и результатов деятельности организации, имеющие критические значения:

- коэффициент обеспеченности собственными оборотными средствами имеет критическое значение, равно - 1,98;
- падение рентабельности продаж (-13,8 процентных пункта от рентабельности 13,2% за такой же период прошлого года (01.01–31.12.2020));
- за последний год получен убыток от продаж (-58 тыс. руб.), причем наблюдалась отрицательная динамика по сравнению с аналогичным периодом прошлого года (-2 156 тыс. руб.).

С хорошей стороны финансовое положение и результаты деятельности организации характеризуют такие показатели:

- нормальная финансовая устойчивость по величине собственных оборотных средств;
- чистая прибыль за 2021 год составила 312 тыс. руб.

Согласно проведенному анализу финансовое положение ОБЩЕСТВО С ОГРАНИЧЕННОЙ ОТВЕТСТВЕННОСТЬЮ "АКАДЕМИЯ ЗНАНИЙ" можно оценить как удовлетворительное – основные показатели укладывается в нормативные значения, либо близки к нормативу. Финансовое состояние организации позволяет осуществлять эффективную финансово-хозяйственную деятельность, сохраняя возможность для привлечения необходимых кредитных ресурсов.

**Подтверждение даты отправки**

**АО ПФ СКБ Контур, 1ВМ**

(наименование специализированного оператора связи; наименование и код налогового органа)

Подтверждает, что **18.03.2022** в **13.01.13** был отправлен документ (документы) в файле (файлах)

**NO\_VOUPR\_3019\_3019\_3015110202301901001\_20220318\_97dc5dbb-b51f-444d-a180-7b59948a682e**

**NO\_VUHPZ\_3019\_3019\_3015110202301901001\_97dc5dbb-b51f-444d-a180-7b59948a682e\_20220318\_99c3f41a-bd9b-4477-951f-90bae2c6b914**

(наименование файла (файлов))

Налогоплательщик:

**ОБЩЕСТВО С ОГРАНИЧЕННОЙ ОТВЕТСТВЕННОСТЬЮ "АКАДЕМИЯ ЗНАНИЙ", 3015110202-301901001**

Информация о документе:

**Упрощенная бухгалтерская (финансовая) отчетность; первичный; за 2021 год**

(название формы, признак корректировки (при наличии) отчетный период(при наличии))

Отправитель документа:

**ОБЩЕСТВО С ОГРАНИЧЕННОЙ ОТВЕТСТВЕННОСТЬЮ "АКАДЕМИЯ ЗНАНИЙ",  
3015110202/301901001**

(наименование организации, ИНН/КПП; Ф.И.О. индивидуального предпринимателя (физического лица), ИНН (при наличии), наименование и код налогового органа)

**1ВМ-1ВМ-3015110202-301901001**

(электронный адрес отправителя (идентификатор абонента))

Получатель документа:

**3019, Межрайонная ИФНС России № 1 по Астраханской области**

(наименование организации, ИНН/КПП; Ф.И.О. индивидуального предпринимателя (физического лица), ИНН (при наличии), наименование и код налогового органа)

**3019**

(электронный адрес получателя (идентификатор абонента))

**Извещение о получении электронного документа**

**9965**

(наименование организации, ИНН/КПП; наименование специализированного оператора связи, код налогового органа, Ф.И.О. индивидуального предпринимателя (физического лица), ИНН (при наличии))

**9965**

(электронный адрес (идентификатор абонента))

подтверждает, что **18.03.2022** в **13.01.46** был получен документ в файле (файлах)

**NO\_BOUPR\_3019\_3019\_3015110202301901001\_20220318\_97dc5dbb-b51f-444d-a180-7b59948a682e**

**NO\_BUHPZ\_3019\_3019\_3015110202301901001\_97dc5dbb-b51f-444d-a180-7b59948a682e\_20220318\_99c3f41a-bd9b-4477-951f-90bae2c6b914**

(наименование файла (файлов))

Отправитель документа:

**ООО "А3", 3015110202/301901001**

(наименование организации, ИНН/КПП; наименование специализированного оператора связи, код налогового органа, Ф.И.О индивидуального предпринимателя (физического лица), ИНН (при наличии))

**1BM-1BM-3015110202-301901001**

(электронный адрес отправителя (идентификатор абонента))

Получатель документа:

**3019**

(наименование организации, ИНН/КПП; наименование оператора электронного документооборота, код налогового органа, Ф.И.О индивидуального предпринимателя (физического лица), ИНН (при наличии))

**3019**

(электронный адрес получателя (идентификатор абонента))

место штампа  
налогового органа

**3015110202/301901001**

(реквизиты  
налогоплательщика(представителя):  
- полное наименование организации,  
ИНН/КПП;  
- Ф.И.О. индивидуального  
предпринимателя (физического лица),  
ИНН (при наличии))

**Квитанция о приеме налоговой декларации (расчета) в электронном виде**

**3019, Межрайонная ИФНС России**

Налоговый орган **№ 1 по Астраханской области** настоящим документом подтверждает, что  
(наименование и код налогового органа)

**ОБЩЕСТВО С ОГРАНИЧЕННОЙ ОТВЕТСТВЕННОСТЬЮ "АКАДЕМИЯ ЗНАНИЙ",  
3015110202/301901001**

(полное наименование организации, ИНН/КПП; ФИО индивидуального предпринимателя (физического лица), ИНН  
(при наличии))

представил(а) **18.03.2022** в **13.01.13** налоговую декларацию (расчет)

**Упрощенная бухгалтерская (финансовая) отчетность, 0710096, 0, 34, 2021**

(наименование и КНД налоговой декларации, вид документа, отчетный период, отчетный год)

в файлах **NO\_VOUPR\_3019\_3019\_3015110202301901001\_20220318\_97dc5dbb-b51f-444d-a180-  
7b59948a682e**

(наименование файлов)

в налоговый орган **3019, Межрайонная ИФНС России № 1 по Астраханской области**

(наименование и код налогового органа)

которая поступила **18.03.2022** и принята налоговым органом **18.03.2022**,

регистрационный номер **00000000001429010488**

**3019, Межрайонная ИФНС России № 1 по Астраханской области**

(наименование, код налогового органа)

Документ подписан электронной подписью и получен  
через АО «ПФ «СКБ Контур» 20.03.2022 в 08:20

☎ 3019 Межрайонная ИФНС России № 1 по Астраханской области  
Юнусова Гузьяль Рафиковна, начальник межрайонной ифнс  
россии №1 по астраханской области  
Сертификат: 0547039b351b97cf63217a32dc9456f10acf966a  
Действует с 21.12.2021 до 21.03.2023

место штампа  
налогового органа

**ООО "АЗ",**

**3015110202/301901001**

(реквизиты налогоплательщика

(представителя):

- полное наименование организации,  
ИНН/КПП;

- Ф.И.О. индивидуального  
предпринимателя (физического лица),  
ИНН (при наличии))

**Извещение о вводе сведений, указанных в налоговой декларации (расчете)  
в электронной форме**

Налоговый орган 3019 настоящим документом подтверждает, что  
(код налогового органа)

**ООО "АЗ", 3015110202/301901001**

(полное наименование организации, ИНН/КПП; ФИО индивидуального предпринимателя (физического  
лица), ИНН (при наличии))

в налоговой декларации (расчете)

**Упрощенная бухгалтерская (финансовая) отчетность, 710096, 0, 34, 2021**

(наименование и КНД налоговой декларации, вид документа (номер корректировки), отчетный (налоговый) период,  
отчетный год)

**NO\_VOUPR\_3019\_3019\_3015110202301901001\_20220318\_97dc5dbb-b51f-**

представленной в файле **444d-a180-7b59948a682e**

(наименование файла)

не содержится ошибок (противоречий).

**3019**

(наименование, код налогового органа)

Документ подписан электронной подписью и получен  
через АО «ПФ «СКБ Контур» 20.03.2022 в 08:23

3019 Межрайонная ИФНС России № 1 по Астраханской области

Юнусова Гузьяль Рафиковна, начальник межрайонной ифнс  
россии №1 по астраханской области

Сертификат: 0547039b351b97cf63217a32dc9456f10acf966a

Действует с 21.12.2021 до 21.03.2023