



СОГЛАСОВАНО:

Единственный учредитель

ООО «Академия знаний»

 Демина М.Н.

25.03.2021г

# **ОТЧЕТ О РЕЗУЛЬТАТАХ САМООБСЛЕДОВАНИЯ**



*Настоящий отчет составлен по материалам самообследования деятельности ООО «Академия знаний» / Учебного центра «Академия знаний» в соответствии с п. 3 ч. 2 ст. 29 Федерального закона «Об образовании в Российской Федерации» № 273-ФЗ от 29.12.2012 г., приказом Минобрнауки России от 14.06.2013 г. №462 «Об утверждении порядка проведения самообследования образовательной организацией» (с учетом изменений, приказ №1218 от 14.12.2017г), приказом ООО «Академия знаний» №4 от 04.03.2021 года.*

Отчетный период проведения самообследования: **2020 год.**

## **ОБЩИЕ СВЕДЕНИЯ ОБ ОБРАЗОВАТЕЛЬНОЙ ОРГАНИЗАЦИИ**

**Общество с ограниченной ответственностью «Академия знаний»** создано в соответствии с положениями Гражданского кодекса Российской Федерации, Федерального закона от 08.02.1998 г. № 14-ФЗ «Об обществах с ограниченной ответственностью», в целях извлечения прибыли.

**Полное фирменное наименование Общества на русском языке:** Общество с ограниченной ответственностью " Академия знаний ".

**Сокращенное фирменное наименование Общества на русском языке:** ООО " АЗ ".

**Наименование на иностранном языке:** Academy of Knowledge LLC.

**Юридический адрес:** 414056, г. Астрахань, ул. Савушкина, д. 4 к. 2, литер А, помещение 03

**Дата государственной регистрации:** 24.01.2017г.

**Учебный центр «Академия знаний» /Учебный центр «АЗ»** является структурным подразделением ООО «Академия знаний», создан для осуществления образовательной деятельности в сфере дополнительного профессионального образования и не ставит извлечение прибыли в качестве основной цели своей деятельности. Структурное подразделение создано 17.02.2017г решением единственного учредителя №1/СП Деминой М.Н. В



своей деятельности подразделение руководствуется положением о структурном подразделении, утверждено приказом №3 от 17.02.2017 года.

**Место нахождения учебного центра:** 414056, г. Астрахань, ул. Савушкина, д. 4 к. 2, литер А, помещение 03

***Выводы и рекомендации:** в ходе проведения самообследования проверено наличие необходимых локально-нормативных актов, наличие информации об образовательной организации на официальном сайте.*

*Дополнительные рекомендации отсутствуют.*

### **СВЕДЕНИЯ О НАЛИЧИИ ЛИЦЕНЗИИ НА ПРАВО ОСУЩЕСТВЛЕНИЯ ОБРАЗОВАТЕЛЬНОЙ ДЕЯТЕЛЬНОСТИ**

Образовательная деятельность до 03.10.2018 года осуществлялась на основании лицензии 1835-Б/С от 26.06.2017г, серия 30Л01 №0000847, выданной Министерством образования и науки Астраханской области, срок действия –бессрочно. 03.10.2018г произведено переоформлении лицензии в связи со сменой юридического адреса компании. Получена лицензия 1923-Б/С от 03.10.2018г, серия 30Л01 №0000938, выдана Министерством образования и науки Астраханской области, срок действия –бессрочно. В соответствии с приказом №157-л от 26.03.2019 года Министерства образования и науки Астраханской области внесены изменения в лицензию, позволяющие осуществлять оказание образовательных услуг по программам профессионального обучения.

***Выводы и рекомендации:** образовательная деятельность ведется в соответствии с лицензией. Копия лицензия размещена на официальном сайте. Заверенная копия лицензия выдается каждому Заказчику/Слушателю при заключении договора.*

*Дополнительные рекомендации отсутствуют.*



## ОРГАНЫ УПРАВЛЕНИЯ

**Высшим органом управления** Общества является единственный учредитель: Демина Мария Николаевна, гражданка РФ, размер доли в уставном капитале 100%. Контактный телефон 89654539888.

**Текущее руководство** деятельностью осуществляет генеральный директор Дергачева Найля Рафаиловна действует на основании Устава. Гражданка РФ. Контактный телефон 8 960 856-07-72; 8 917 097-21-40.

**Выводы и рекомендации:** *вышеназванные лица в полной мере справляются со своими должностными обязанностями. Контактные данные размещены на сайте. Прием на обучение осуществляет лично генеральный директор, что позволяет учесть интересы и потребности каждого Слушателя в индивидуальном порядке. Каждый Слушатель/Заказчик имеет возможность лично обратиться как к текущему руководителю, так и к собственнику компании.*

*Дополнительные рекомендации отсутствуют.*

## КОНТАКТНАЯ ИНФОРМАЦИЯ

**Режим работы учебного центра «Академия знаний»:** с 9:00 до 18:00 с понедельника по пятницу

**Местонахождение учебного центра:** 414056, г. Астрахань, ул. Савушкина, д. 4 к. 2, офис 3

### **Контакты:**

**Телефоны:** 8 (8512) 48-13-39 (факс), 89618126621, 89608560772.

**Электронная почта:** [481339@bk.ru](mailto:481339@bk.ru)

**Сайт:** [az30.ru](http://az30.ru)

**Социальные сети:** [k.com/az\\_ast](https://k.com/az_ast), [k.com/az\\_ast30](https://k.com/az_ast30),

[www.instagram.com/az.ast](https://www.instagram.com/az.ast)

**Банковские реквизиты:**



ИНН 3015110202 КПП 301901001 ОГРН 1173025000444 ОКПО  
06382333 ОКВЭД 85.42

Расчетный счет: 40702810708300002588

ФИЛИАЛ ПАО БАНК ВТБ В Г.РОСТОВЕ-НА-ДОНУ

БИК 046015999 Корр. счет 30101810300000000999

**Выводы и рекомендации:** контактная информация, а также схема проезда размещены в общем доступе на сайте компании и в сети интернет. Приведенная информация актуальна и не требует изменений.

*Дополнительные рекомендации отсутствуют.*

### **СВЕДЕНИЯ ОБ ОБРАЗОВАТЕЛЬНЫХ ПРОГРАММАХ**

Образовательная деятельность осуществляется на основании лицензий 1835-Б/С от 26.06.2017г, 1923-Б/С от 03.10.2018г. В соответствии с лицензией Учебный центр «Академия знаний» осуществляет дополнительное профессиональное образование и профессиональное обучение.

Образовательные программы в своей структуре содержат:

1. Пояснительная записка
2. Цель реализации программы
3. Учебный план
4. Учебно-тематический план
5. Материально-технические условия реализации программы
6. Учебно-методическое обеспечение программы
7. Оценка качества освоения программы
8. Автор(ы) программы
9. Приложение: календарно-тематический план образовательной программы.

Все программы являются авторскими, в связи с чем, дополнением к программам выступает меморандум о конфиденциальности.



Принцип обучения, заложенный в программах чаще модульный, есть программы обучения с разбивкой по предметам, что основано на дополнительных методических рекомендациях для определенной специальности или квалификации.

Режим занятий- не более 8 (восемью) астрономических часов в день.

**Выводы и рекомендации:** в ходе самообследования проведена проверка наличия образовательных программ для каждого курса, размещенного на сайте образовательной организации и для каждого курса, по которому производилось обучение в 2020 году. Все программы в наличии, утверждены соответствующим образом, имеются как на бумажном носителе, так и в электронном виде. Изучив содержание программ, можно сделать вывод, что программы разработаны в соответствии с Федеральным законом от 29.12.2012 г. № 273-ФЗ (с учетом изменений и дополнений) «Об образовании в Российской Федерации», Порядком организации и осуществления образовательной деятельности по дополнительным профессиональным программам, утвержденным приказом Министерства образования и науки Российской Федерации от 1 июля 2013 г. № 499 (с учетом изменений и дополнений), Порядком организации и осуществления образовательной деятельности по основным программам профессионального обучения, утвержденным приказом Министерства образования и науки Российской Федерации от 18 апреля 2013 г. № 292 (с учетом изменений и дополнений), профстандартами, утвержденными Единым тарифно-квалификационным справочником работ и профессий рабочих, нормативно-методическими документами Минобрнауки России, иными нормативно-методическими документами, локальными нормативными актами ООО «Академия знаний». Дополнительные рекомендации отсутствуют.





## **КАДРОВОЕ ОБЕСПЕЧЕНИЕ ОБРАЗОВАТЕЛЬНОГО ПРОЦЕССА**

Полная квалификационная характеристика приводится в справке «Информация о кадровом обеспечении».

Все преподаватели имеют профильное образование по преподаваемым дисциплинам, модулям и все прошли дополнительное обучение с целью получения или актуализации знаний в сфере педагогики дополнительного образования.

Особое внимание уделяется наличию практического опыта и личным достижениям.

Большая часть преподавателей привлекается по договорам гражданско-правового характера, что позволяет им иметь практический опыт и знания по основному месту работы, а центру расширять количество курсов и направлений обучения, сохраняя высокое качество при низкой цене.

Весь кадровый состав на протяжении всего 2020 года повышал и доказывал свою квалификацию проходя дополнительные курсы, участвуя в семинарах, тренингах, профессиональном тестировании и всероссийских диктантах.

Основными требованиями к кадровому составу:

- осуществлять свою деятельность на высоком профессиональном уровне, обеспечивать в полном объеме реализацию образовательных программ;
- соблюдать правовые, нравственные и этические нормы, следовать требованиям профессиональной этики;
- уважать честь и достоинство обучающихся и других участников образовательного процесса;
- развивать у обучающихся творческие способности и познавательную активность, инициативу и самостоятельность;



- применять педагогически обоснованные и обеспечивающие высокое качество образования формы, методы обучения и воспитания;
- учитывать особенности психофизического развития обучающихся и состояние их здоровья, соблюдать специальные условия, необходимые для получения образования лицами с ограниченными возможностями здоровья;
- систематически повышать свой профессиональный уровень.

**Выводы и рекомендации:** квалификация кадрового состава соответствует преподаваемым в 2020 году дисциплинам и требованиям внутренней политики компании. Так же стоит отметить разностороннюю эрудированность кадрового состава, личные профессиональные достижения, применение новых технологий в процессе обучения. В организации разработан и утвержден Кодекс этики, нарушений норм которого также не выявлено.

Рекомендуется в течение следующего года продолжить обучение и повышение квалификации кадрового состава, доведя до сотрудников значимость непрерывного образования и самообразования.

*Продолжить поиск и привлечение преподавателей.*

## **МАТЕРИАЛЬНО-ТЕХНИЧЕСКОЕ, УЧЕБНО-МЕТОДИЧЕСКОЕ ОБЕСПЕЧЕНИЕ ОБРАЗОВАТЕЛЬНОГО ПРОЦЕССА**

Учебный центр имеет достаточное учебно-методическое обеспечение. В библиотеки центра более двух тысяч учебных пособий, книг, журналов, научных статей и сборников. Все материалы имеются в электронном виде.

Также разработаны собственные учебно-методические пособия, рабочие тетради для практики и т.п.

Учебный класс полностью оснащен компьютерами. Каждый компьютер имеет доступ в интернет, установлена лицензионная система для работы с продуктами линейки «1С», установлены программы и методические материалы для отдельных курсов.





Просмотр видеоматериалов осуществляется с использованием мультимедийного проектора и настенного проекционного экрана.

**Выводы и рекомендации:** материально-техническое и учебно-методическое обеспечение образовательного процесса в полной мере соответствует современным требованиям и качественным характеристикам.

*В течение 2020 года был приобретен ряд электронных обучающих программ и программ-тренажеров, пополнен фонд учебно-методической литературы, приобретены новые компьютеры и периферийные устройства.*

*Рекомендуется в течение следующего года продолжить пополнение учебно-методической базы, продолжить материально-техническое оснащение, отдавая предпочтение современным электронным образовательным программам и продуктам.*

## **ОРГАНИЗАЦИЯ УЧЕБНОГО ПРОЦЕССА**

Оказание платных образовательных услуг в Учебном центре осуществляется на договорной основе с оплатой физическими или(и) юридическими лицами.

Договор об оказании платных образовательных услуг (далее - Договор) заключается в простой письменной форме между:

- Учебным центром и лицом, зачисляемым на обучение (далее Слушатель);
- Учебным центром и юридическим лицом (далее Заказчик), обязующимся оплатить обучение Слушателя, направляемого (направляемых) им на обучение.

Платные образовательные услуги оказываются на условиях добровольности, что подтверждается Договором, подтвержденным оплатой указанной в Договоре услуги.



Для поступающих на обучение может проводиться входное письменное или устное тестирование или собеседование – в зависимости от характера выбранной программы обучения.

Приём и зачисление слушателей на обучение в Учебный центр осуществляется в течение круглого года и на основе письменных заявлений слушателей. Приём обучающихся в Учебный центр не зависит от пола, расы, национальности, языка, происхождения и т.п.

Учебный процесс предваряет вводный инструктаж. Вводный инструктаж включает в себя:

- Вводный противопожарный инструктаж;
- Инструктаж по технике безопасности на рабочем месте и в компьютерном классе;
- Основные правила внутреннего распорядка для слушателей Учебного центра;
- Режим работы в соответствии с расписанием учебных занятий;
- Информация о материалах, предоставляемых на электронных носителях;
- Ознакомление с локальными актами и положениями Учебного центра;
- Другие организационные вопросы (правила пользования электронными ресурсами, питание, проветривание кабинета).

В ходе учебного процесса для Слушателей очно и очно-заочной (очно-дистанционной) формы обучения предоставляются перерывы на кофе-брейк. Чай, кофе, печенье, конфеты предоставляются на бесплатной основе ежедневно.

Аттестация слушателей проводится в соответствии с учебными планами по окончании каждого этапа обучения, модуля (промежуточная аттестация) и по окончании образовательной программы (итоговая аттестация).



Оценка качества освоения учебных модулей (предметов) программы осуществляется преподавателем в форме промежуточного контроля (тестирование, контрольные работы, зачеты, собеседования и т.п.).

Оценка уровня освоения учебных модулей (предметов) (промежуточная аттестация) осуществляется по двухбалльной системе («зачет», «незачет»). Оценка «зачет» выставляется слушателю, который дал правильные ответы на не менее, чем 75% материала.

Итоговая аттестация осуществляется аттестационной комиссией в форме экзамена или защиты выпускной квалификационной работы.

Оценка уровня освоения дополнительной профессиональной программы осуществляется по пятибалльной системе. Слушатель считается аттестованным, если имеет положительные оценки (3,4 или 5) по всем разделам программы, выносимым на итоговую аттестацию.

Итоговая аттестация по некоторым видам программ повышения квалификации с коротким сроком обучения осуществляется аттестационной комиссией в форме зачета. Оценка уровня освоения дополнительной профессиональной программы в таком случае осуществляется по двухбалльной системе («зачет», «незачет»). Слушатель считается аттестованным, если дал правильные ответы на не менее, чем 75% материала.

Лицам, успешно освоившим соответствующую программу обучения и прошедшим итоговую аттестацию, выдаются документы установленного образца.

**Выводы и рекомендации:** организация учебного процесса производится в соответствии с утвержденными программами и существующими требованиями к образовательному процессу. Сведения о проведении вводного инструктажа и о ходе занятий фиксируются в соответствующих журналах или ведомостях. Проведение итоговой аттестации и оценка уровня освоения профессиональной программы фиксируется в протоколе экзаменационной



*комиссии. По итогам 2020 года все Слушатели показали достаточные высокие результаты владения полученными знаниями, умениями и навыками. По итогам 2020 года, среди отчисленных до конца обучения, были только Слушатели сами изъявившие подобное желание по причине личных обстоятельств и состоянию здоровья.*

*В июне 2020 года проведена проверка осуществления образовательной деятельности Агентством по занятости населения Астраханской области. Причиной проверки явилась жалоба Слушателя дополнительной образовательной программы повышения квалификации «Кадровое делопроизводство со знанием программы «1С: ЗУП». Причиной возникновения конфликтной ситуации явился вынужденный незапланированный переход на дистанционное обучение в соответствии с Указом президента РФ и постановления Правительства Астраханской области в связи с распространением новой коронавирусной инфекции COVID-19. По результатам проверки нарушений при осуществлении образовательного процесса не выявлено, конфликтная ситуация решена путем проведения дополнительных очных занятий для Слушателей данной группы после снятия ограничительных мер.*

*Предписания органов, осуществляющих государственный контроль (надзор) в сфере образования отсутствуют.*

*Дополнительные рекомендации отсутствуют.*

### **ОХРАНА ЗДОРОВЬЯ И БЕЗОПАСНОСТИ СЛУШАТЕЛЕЙ**

Помещения Учебного центра соответствуют санитарно-эпидемиологическим требованиям (заключение №30.АЦ.02.000.М.000160.04.17, 17.04.2017 г., Управление Федеральной службы по надзору в сфере защиты прав потребителей и благополучия человека по Астраханской области) и нормам пожарной безопасности



(заключение 68л-6-4-1, 29.03.2017 г., Управление надзорной деятельности и профилактической работы).

В рамках охраны здоровья и безопасности Слушателей проводятся:

1. Производственный контроль за санитарным состоянием территории Учебного центра
2. Производственный контроль за санитарным состоянием помещений Учебного центра
3. Производственный контроль за условиями обучения Слушателей
4. Производственный контроль за условиями труда педагогов и персонала
5. Контроль за качеством питьевой воды
6. Контроль за качеством медицинских услуг

Допуск в учебный класс допускается только в сменной обуви или при наличии бахил. Бахилы предоставляются Учебным центром на безвозмездной основе. Необходимые смывающие, обезвреживающие средства, необходимые средства гигиены предоставляются в свободном доступе всем Слушателям и работникам.

**Выводы и рекомендации:** в рамках перечня мероприятий по охране здоровья и безопасности Слушателей в 2020 году были проведены мероприятия:

<i>Мероприятие</i>	<i>Периодичность проведения по итогу 2020 года</i>
<i>контроль за проведением уборки территории</i>	<i>ежедневно</i>
<i>контроль за сбором мусора</i>	<i>ежедневно</i>



<i>Мероприятие</i>	<i>Периодичность проведения по итогу 2020 года</i>
<i>контроль за накоплением и своевременным вывозом бытовых отходов в соответствии с договором на вывоз твердых отходов</i>	<i>1 раз в месяц</i>
<i>контроль за проведением очистки и дезинфекции мусоросборника (после его освобождения)</i>	<i>1 раз в месяц</i>
<i>контроль за проведением обеззараживания мусора</i>	<i>ежедневно</i>
<i>контроль за предупреждением наличия безнадзорных животных</i>	<i>ежедневно</i>
<i>контроль за расстановкой ученической мебели, соблюдением расстояний между рядами столов; рядом столов и наружной продольной стеной; рядом столов и внутренней продольной стеной или шкафами</i>	<i>ежедневно</i>
<i>контроль за проведением влажной уборки всех помещений Учреждения с применением соды, мыла или синтетических моющих средств</i>	<i>ежедневно</i>
<i>контроль за проведением влажной уборки подоконников, радиаторов и других мест скопления пыли при открытых окнах и фрамугах</i>	<i>ежедневно</i>
<i>контроль за проведением генеральной уборки всех помещений с применением моющих и дезинфицирующих средств, разрешенных в установленном порядке</i>	<i>1 раз в месяц</i>





<i>Мероприятие</i>	<i>Периодичность проведения по итогу 2020 года</i>
<i>контроль за проведением мытья остекленных поверхностей окон</i>	<i>2 раза в год (август, апрель)</i>
<i>контроль за проведением уборки влажным способом мест общего пользования с применением дезинфицирующих средств</i>	<i>ежедневно</i>
<i>контроль наличия официально изданных санитарных правил</i>	<i>по мере издания</i>
<i>контроль за наличием документов, подтверждающих безопасность компьютеров, мебели, отделочных материалов</i>	<i>постоянно по мере приобретения</i>
<i>организация проведения дератизационных и дезинсекционных мероприятий</i>	<i>ежемесячно</i>
<i>контроль за качеством используемых моющих средств, их хранением, приготовлением рабочих растворов</i>	<i>ежедневно</i>
<i>проверку документов, подтверждающих качество и безопасность учебных изданий, программ обучения, мебели, технических средств обучения (при приобретении) и отделочных материалов, применяемых при проведении ремонта</i>	<i>2 раза в год, август, январь</i>
<i>проверку работы системы искусственного освещения, систем водоснабжения, канализации</i>	<i>ежедневно</i>
<i>проверку соблюдения режима проветривания</i>	<i>ежедневно</i>



<i>Мероприятие</i>	<i>Периодичность проведения по итогу 2020 года</i>
<i>проверку соответствия мебели росту, возрасту и учебному процессу</i>	<i>1 раз в год</i>
<i>контроль за соблюдением режима дня (расписания), организацией всех видов деятельности, осуществлением оздоровительных и профилактических мероприятий</i>	<i>ежедневно</i>
<i>контроль за исправностью компьютеров и другой оргтехники в кабинетах</i>	<i>ежедневно</i>
<i>контроль за оборудованием рабочего места педагогов</i>	<i>1 раз в месяц</i>
<i>контроль за работой системы общего и местного освещения в кабинетах, на рабочих местах работников</i>	<i>ежедневно</i>
<i>контроль за работой фрамужных устройств, форточек, возможностью проведения сквозного проветривания помещений</i>	<i>1 раз в месяц</i>
<i>контроль за исправностью работы системы водоснабжения в учреждении, техническим состоянием водопроводных внутренних сетей</i>	<i>ежедневно</i>
<i>приобретение питьевой воды глубокой степени очистки</i>	<i>еженедельно</i>
<i>контроль прохождения медицинских осмотров персоналом - при поступлении на работу и в дальнейшем 1 раз в год</i>	<i>ежегодно</i>



<i>Мероприятие</i>	<i>Периодичность проведения по итогу 2020 года</i>
<i>контроль прохождения гигиенической подготовки персонала при поступлении на работу и в дальнейшем 1 раз в 2 года</i>	<i>при приеме на работу, в дальнейшем 1 раз в 2 года</i>
<i>лабораторный контроль с привлечением экспертов ФБУЗ «Центр гигиены и эпидемиологии в Астраханской области»</i>	<i>в сроки, согласованные с ФБУЗ «Центр гигиены и эпидемиологии в Астраханской области»</i>

*Проведена проверка наличия смывающих, обезвреживающих средств, необходимых средств гигиены, бахил, питьевой воды глубокой очистки; исправности кулера, компьютеров, оргтехники, наличие и действующих медицинских книжек работников, исправность системы пожарной безопасности и первичных средств пожаротушения, нарушений не выявлено.*

*Рекомендуется, в соответствии со сроками проведения, осуществить лабораторный контроль с привлечением экспертов ФБУЗ «Центр гигиены и эпидемиологии в Астраханской области».*



## Анализ финансового положения и эффективности деятельности

Организация: ОБЩЕСТВО С ОГРАНИЧЕННОЙ ОТВЕТСТВЕННОСТЬЮ "АКАДЕМИЯ ЗНАНИЙ"

Период: с 01.01.2020 по 31.12.2020

### Структура

1. Анализ финансового положения
  - 1.1. Структура имущества и источники его формирования
  - 1.2. Оценка стоимости чистых активов организации
  - 1.3. Анализ финансовой устойчивости организации
    - 1.3.1. Основные показатели финансовой устойчивости организации
    - 1.3.2. Анализ финансовой устойчивости по величине излишка (недостатка) собственных оборотных средств
  - 1.4. Анализ ликвидности
2. Анализ эффективности деятельности организации
  - 2.1. Обзор результатов деятельности организации
  - 2.2. Анализ рентабельности
  - 2.3. Расчет показателей деловой активности (оборачиваемости)
  - 2.4. Производительность труда
3. Выводы по результатам анализа
  - 3.1. Оценка ключевых показателей
  - 3.2. Рейтинговая оценка финансового состояния организации
4. Приложения
  - 4.1. Определение неудовлетворительной структуры баланса
  - 4.2. Расчет рейтинговой оценки финансового состояния

### 1. Анализ финансового положения

Анализ финансового состояния ОБЩЕСТВО С ОГРАНИЧЕННОЙ ОТВЕТСТВЕННОСТЬЮ "АКАДЕМИЯ ЗНАНИЙ" выполнен за период 01.01.2020–31.12.2020 г. на основе данных бухгалтерской отчетности организации за 1 год.

Качественная оценка финансовых показателей выполнена с учетом принадлежности к отрасли "Образование" (класс по ОКВЭД 2 – 85).

#### 1.1. Структура имущества и источники его формирования

Показатель	Значение показателя				Изменение за анализируемый период	
	в тыс. руб.		в % к валюте баланса		тыс. руб. (гр.3- гр.2)	± % ((гр.3- гр.2) : гр.2)
	31.12.2019	31.12.2020	на начало анализируемого периода (31.12.2019)	на конец анализируемого периода (31.12.2020)		
<b>Актив</b>						
Внеоборотные активы	5 392	7 015	68,9	75,3	+1 623	+30,1



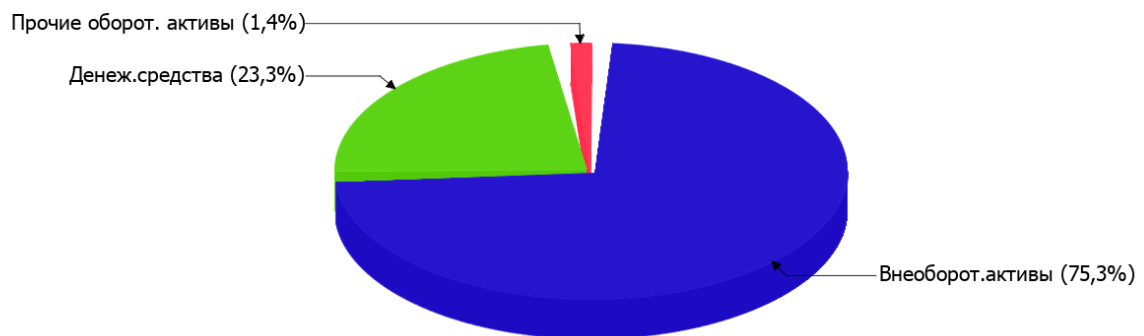
Показатель	Значение показателя				Изменение за анализируемый период	
	в тыс. руб.		в % к валюте баланса		тыс. руб. (гр.3- гр.2)	± % ((гр.3- гр.2) : гр.2)
	31.12.2019	31.12.2020	на начало анализируемого периода (31.12.2019)	на конец анализируемого периода (31.12.2020)		
Оборотные, всего	2 434	2 298	31,1	24,7	-136	-5,6
в том числе: запасы	–	–	–	–	–	–
денежные средства и их эквиваленты	2 363	2 170	30,2	23,3	-193	-8,2
<b>Пассив</b>						
Собственный капитал	4 782	6 393	61,1	68,6	+1 611	+33,7
Долгосрочные обязательства	1 921	720	24,5	7,7	-1 201	-62,5
Краткосрочные обязательства*, всего	1 123	2 200	14,3	23,6	+1 077	+95,9
в том числе: заемные средства	802	1 006	10,2	10,8	+204	+25,4
Валюта баланса	7 826	9 313	100	100	+1 487	+19

\* Без доходов будущих периодов, включенных в собственный капитал.

Из представленных в первой части таблицы данных видно, что на 31 декабря 2020 г. в активах организации доля текущих активов составляет 1/4, а внеоборотных средств – 3/4. Активы организации за весь период увеличились на 1 487 тыс. руб. (на 19%). Отмечая рост активов, необходимо учесть, что собственный капитал увеличился еще в большей степени – на 33,7%. опережающее увеличение собственного капитала относительно общего изменения активов следует рассматривать как положительный фактор. На диаграмме ниже представлена структура активов организации в разрезе основных групп:



Структура активов организации на 31 декабря 2020 г.



Рост активов организации связан, в первую очередь, с ростом показателя по строке "материальные внеоборотные активы" на 2 640 тыс. руб. (или 97,9% вклада в прирост активов).

Одновременно, в пассиве баланса прирост наблюдается по строкам:

- капитал и резервы – 1 611 тыс. руб. (59,9%)
- кредиторская задолженность – 873 тыс. руб. (32,5%)
- краткосрочные заемные средства – 204 тыс. руб. (7,6%)

Среди отрицательно изменившихся статей баланса можно выделить "нематериальные, финансовые и другие внеоборотные активы" в активе и "долгосрочные заемные средства" в пассиве (-1 017 тыс. руб. и -1 201 тыс. руб. соответственно).

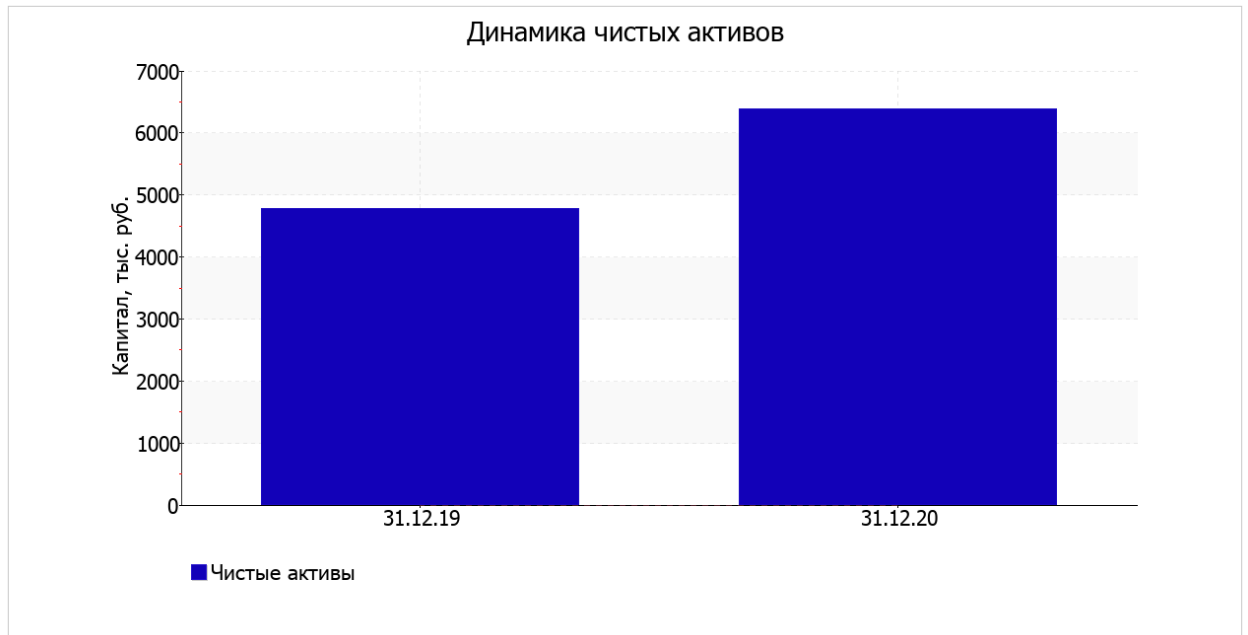
за последний год наблюдалось сильное повышение собственного капитала до 6 393,0 тыс. руб. (+1 611,0 тыс. руб.).

## 1.2. Оценка стоимости чистых активов организации

Показатель	Значение показателя				Изменение	
	в тыс. руб.		в % к валюте баланса		тыс. руб. (гр.3- гр.2)	± % ((гр.3- гр.2) : гр.2)
	31.12.2019	31.12.2020	на начало анализируемого периода (31.12.2019)	на конец анализируемого периода (31.12.2020)		
1. Чистые активы	4 782	6 393	61,1	68,6	+1 611	+33,7

Имеющаяся величина чистых активов положительно характеризует финансовое положение, полностью удовлетворяя требованиям нормативных актов к величине чистых активов организации. К тому же необходимо отметить увеличение чистых активов на 33,7% за весь анализируемый период. Превышение чистых активов над уставным капиталом и в то же время их увеличение за период говорит о хорошем финансовом положении организации по данному признаку. На следующем графике наглядно представлена динамика чистых активов.





### 1.3. Анализ финансовой устойчивости организации

#### 1.3.1. Основные показатели финансовой устойчивости организации

Показатель	Значение показателя		Изменение показателя (гр.3-гр.2)	Описание показателя и его нормативное значение
	31.12.2019	31.12.2020		
1. Коэффициент автономии	0,61	0,69	+0,08	Отношение собственного капитала к общей сумме капитала. нормальное значение для данной отрасли: 0,55 и более (оптимальное 0,65-0,75).
2. Коэффициент финансового левериджа	0,64	0,46	-0,18	Отношение заемного капитала к собственному. нормальное значение для данной отрасли: 0,82 и менее (оптимальное 0,33-0,54).
3. Коэффициент обеспеченности собственными оборотными средствами	-0,25	-0,27	-0,02	Отношение собственных оборотных средств к оборотным активам. нормальное значение: не менее 0,1.
4. Индекс постоянного актива	1,13	1,1	-0,03	Отношение стоимости внеоборотных активов к величине собственного капитала организации.



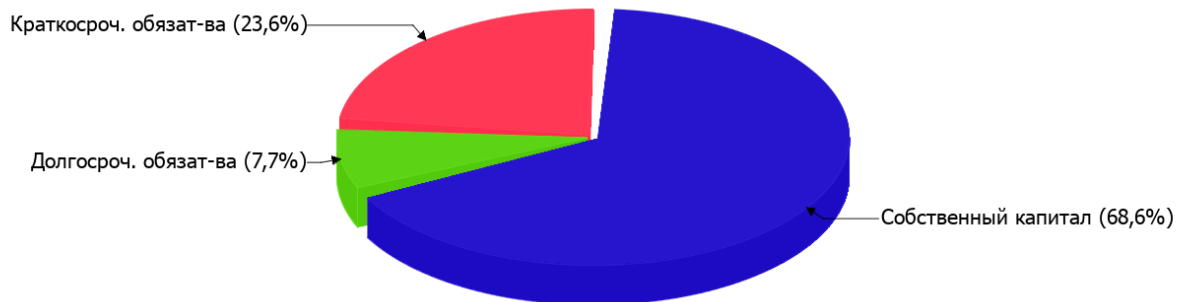
Показатель	Значение показателя		Изменение показателя (гр.3-гр.2)	Описание показателя и его нормативное значение
	31.12.2019	31.12.2020		
5. Коэффициент покрытия инвестиций	0,86	0,76	-0,1	Отношение собственного капитала и долгосрочных обязательств к общей сумме капитала. нормальное значение: не менее 0,75.
6. Коэффициент маневренности собственного капитала	-0,13	-0,1	+0,03	Отношение собственных оборотных средств к источникам собственных средств. нормальное значение для данной отрасли: 0,15 и более.
7. Коэффициент мобильности имущества	0,31	0,25	-0,06	Отношение оборотных средств к стоимости всего имущества. Характеризует отраслевую специфику организации.
8. Коэффициент обеспеченности запасов	—	—	—	Отношение собственных оборотных средств к стоимости запасов. нормальное значение: не менее 0,5.
9. Коэффициент краткосрочной задолженности	0,37	0,75	+0,38	Отношение краткосрочной задолженности к общей сумме задолженности.

Коэффициент автономии организации на 31 декабря 2020 г. составил 0,69. Данный коэффициент характеризует степень зависимости организации от заемного капитала. Полученное здесь значение указывает на оптимальное соотношение собственного и заемного капитала (собственный капитал составляет 69% в общем капитале организации). за весь анализируемый период отмечено заметное повышение коэффициента автономии, составившее 0,08.

Структура капитала организации представлена ниже на диаграмме:



Структура капитала организации на 31 декабря 2020 г.



коэффициент обеспеченности собственными оборотными средствами на 31.12.2020 составил **-0,27**. коэффициент обеспеченности собственными оборотными средствами за весь рассматриваемый период упал на **0,02**. на 31.12.2020 значение коэффициента не соответствует нормативному, находясь в области критических значений.

за весь рассматриваемый период коэффициент покрытия инвестиций явно уменьшился до **0,76 (-0,1)**. Значение коэффициента на последний день анализируемого периода соответствует норме.

По коэффициенту краткосрочной задолженности видно, что на 31.12.2020 доля долгосрочной задолженности составляет 1/4, а краткосрочной задолженности, соответственно, 3/4. При этом в течение анализируемого периода доля долгосрочной задолженности уменьшилась на 38,5%.

### 1.3.2. Анализ финансовой устойчивости по величине излишка (недостатка) собственных оборотных средств

Показатель собственных оборотных средств (СОС)	Значение показателя		Излишек (недостаток)*	
	на начало анализируемого периода (31.12.2019)	на конец анализируемого периода (31.12.2020)	на 31.12.2019	на 31.12.2020
СОС1 (рассчитан без учета долгосрочных и краткосрочных пассивов)	-610	-622	-610	-622
СОС2 (рассчитан с учетом долгосрочных пассивов; фактически равен чистому оборотному капиталу, Net Working Capital)	1 311	98	+1 311	+98



Показатель собственных оборотных средств (СОС)	Значение показателя		Излишек (недостаток)*	
	на начало анализируемого периода (31.12.2019)	на конец анализируемого периода (31.12.2020)	на 31.12.2019	на 31.12.2020
СОСЗ (рассчитанные с учетом как долгосрочных пассивов, так и краткосрочной задолженности по кредитам и займам)	2 113	1 104	+2 113	+1 104

\*Излишек (недостаток) СОС рассчитывается как разница между собственными оборотными средствами и величиной запасов и затрат.

Поскольку на 31 декабря 2020 г. наблюдается недостаток только собственных оборотных средств, рассчитанных по 1-му варианту (СОС1), финансовое положение организации по данному признаку можно характеризовать как нормальное. Следует обратить внимание, что несмотря на хорошую финансовую устойчивость все три показателя покрытия собственными оборотными средствами запасов за анализируемый период ухудшили свои значения.

#### 1.4. Анализ ликвидности

Показатель ликвидности	Значение показателя		Изменение показателя (гр.3 - гр.2)	Расчет, рекомендованное значение
	31.12.2019	31.12.2020		
Коэффициент текущей (общей) ликвидности	2,17	1,04	-1,13	Отношение текущих активов к краткосрочным обязательствам. нормальное значение: не менее 2.
Коэффициент абсолютной ликвидности	2,1	0,99	-1,11	Отношение денежных средств и их эквивалентов к краткосрочным обязательствам. нормальное значение: 0,2 и более.

[На конец периода] при норме 2 коэффициент текущей (общей) ликвидности имеет значение **1,04**. При этом нужно обратить внимание на имевшее место за весь рассматриваемый период негативное изменение – коэффициент снизился на **-1,13**. Коэффициент абсолютной ликвидности имеет значение, соответствующее норме (**0,99**). При этом за год имело место ухудшение значения показателя – коэффициент абсолютной ликвидности снизился на **-1,11**.

## 2. Анализ эффективности деятельности организации

### 2.1. Обзор результатов деятельности организации

Основные финансовые результаты деятельности ОБЩЕСТВО С ОГРАНИЧЕННОЙ ОТВЕТСТВЕННОСТЬЮ "АКАДЕМИЯ ЗНАНИЙ" за весь рассматриваемый период приведены ниже в таблице.

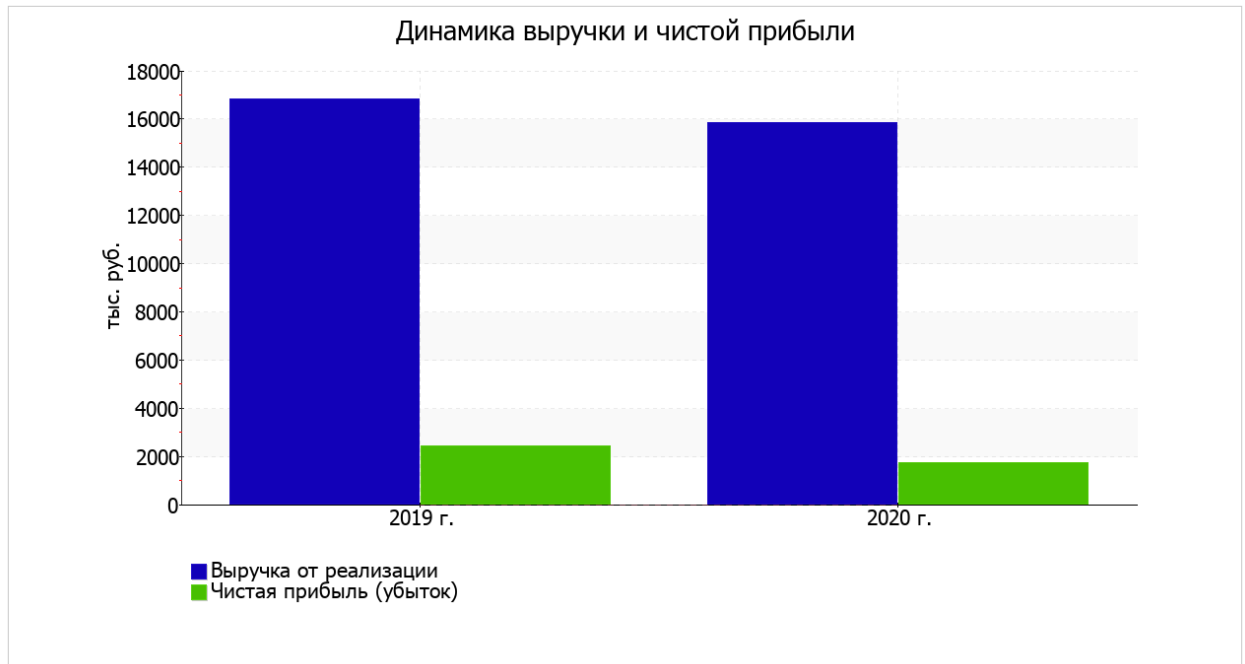


Как видно из "Отчета о финансовых результатах", за весь анализируемый период организация получила прибыль от продаж в размере 2 098 тыс. руб., что составило 13,2% от выручки. По сравнению с аналогичным периодом прошлого года прибыль от продаж снизилась на 1 480 тыс. руб., или на 41,4%.

По сравнению с прошлым периодом в текущем наблюдалось уменьшение выручки от продаж на 975 тыс. руб. при одновременном увеличении на 505 тыс. руб. расходов по обычной деятельности.

Показатель	Значение показателя, тыс. руб.		Изменение показателя		Средне- годовая величина, тыс. руб.
	2019 г.	2020 г.	тыс. руб. (гр.3 - гр.2)	± % ((3-2) : 2)	
1. Выручка	16 838	15 863	-975	-5,8	16 351
2. Расходы по обычным видам деятельности	13 260	13 765	+505	+3,8	13 513
3. Прибыль (убыток) от продаж (1-2)	3 578	2 098	-1 480	-41,4	2 838
4. Прочие доходы и расходы, кроме процентов к уплате	-1 012	-210	+802	↑	-611
5. ЕВИТ (прибыль до уплаты процентов и налогов) (3+4)	2 566	1 888	-678	-26,4	2 227
5а. ЕВИТДА (прибыль до процентов, налогов и амортизации)	4 940	3 952	-988	-20	4 446
6. Проценты к уплате	—	—	—	—	—
7. Налоги на прибыль (доходы)	139	162	+23	+16,5	151
8. Чистая прибыль (убыток) (5-6-7)	2 427	1 726	-701	-28,9	2 077

Изменение выручки наглядно представлено ниже на графике.



## 2.2. Анализ рентабельности

Показатели рентабельности	Значения показателя (в %, или в копейках с рубля)		Изменение показателя	
	2019 г.	2020 г.	коп., (гр.3 - гр.2)	± % ((3-2) : 2)
1. Рентабельность продаж (величина прибыли от продаж в каждом рубле выручки). нормальное значение для данной отрасли: не менее 7%.	21,2	13,2	-8	-37,8
2. Рентабельность продаж по ЕВИТ (величина прибыли от продаж до уплаты процентов и налогов в каждом рубле выручки).	15,2	11,9	-3,3	-21,9
3. Рентабельность продаж по чистой прибыли (величина чистой прибыли в каждом рубле выручки). нормальное значение для данной отрасли: 5% и более.	14,4	10,9	-3,5	-24,5
Справочно: Прибыль от продаж на рубль, вложенный в производство и реализацию продукции (работ, услуг)	27	15,2	-11,8	-43,5
Коэффициент покрытия процентов к уплате (ICR), коэфф. нормальное значение: 1,5 и более.	—	—	—	—

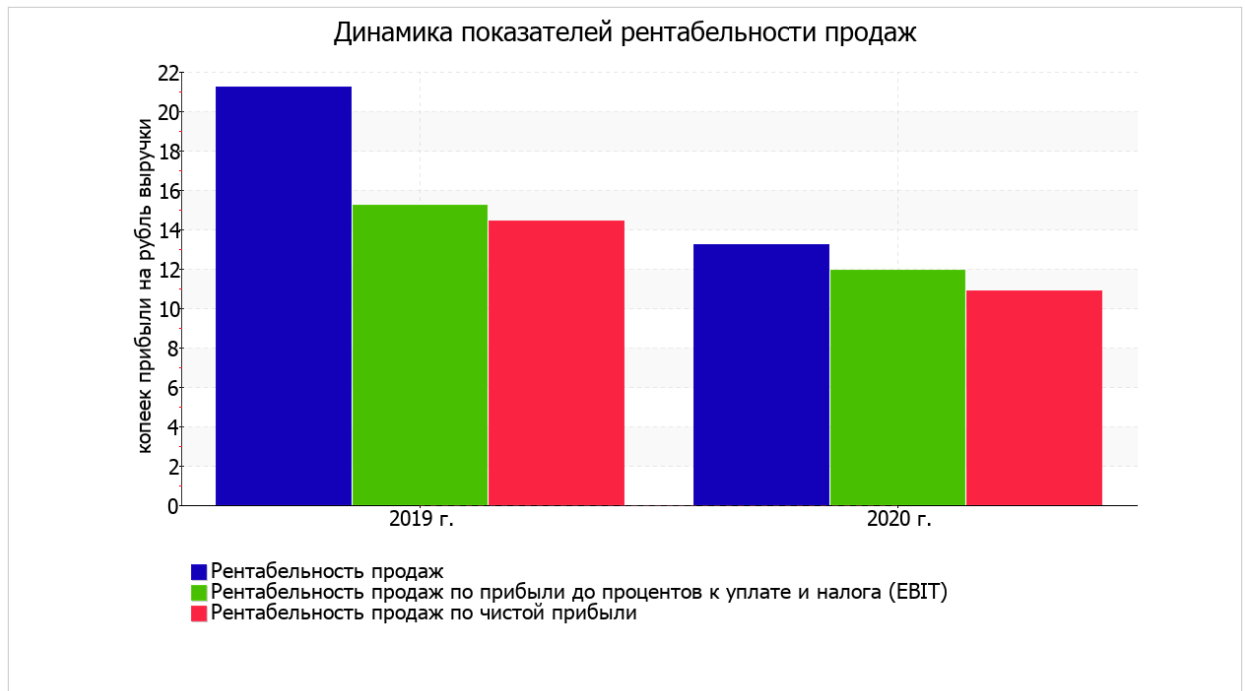
[За последний период] организация получила прибыль как от продаж, так и в целом от финансово-хозяйственной деятельности, что и обусловило положительные значения всех трех представленных в таблице показателей рентабельности.





[За последний период] организация по обычным видам деятельности получила прибыль в размере **13,2** копеек с каждого рубля выручки от реализации. Тем не менее, имеет место отрицательная динамика рентабельности обычных видов деятельности по сравнению с данным показателем за такой же период прошлого года (**-8** коп.).

Показатель рентабельности, рассчитанный как отношение прибыли до процентов к уплате и налогообложения (ЕВИТ) к выручке организации, за последний год составил **11,9%**. Это значит, что в каждом рубле выручки организации содержалось **11,9** коп. прибыли до налогообложения и процентов к уплате.



Рентабельность использования вложенного в предпринимательскую деятельность капитала представлена в следующей таблице.

Показатель рентабельности	Значение показателя, %	Расчет показателя
	2020 г.	
Рентабельность собственного капитала (ROE)	<b>30,8</b>	Отношение чистой прибыли к средней величине собственного капитала. нормальное значение: не менее 18%.
Рентабельность активов (ROA)	<b>20,1</b>	Отношение чистой прибыли к средней стоимости активов. нормальное значение: 12% и более.
Прибыль на задействованный капитал (ROCE)	27,3	Отношение прибыли до уплаты процентов и налогов (ЕВИТ) к собственному капиталу и долгосрочным обязательствам.

[За последний период] каждый рубль собственного капитала организации принес **0,308** руб. чистой прибыли.

за последний год рентабельность активов вполне укладывается в норму (**20,1%**).

### 2.3. Расчет показателей деловой активности (оборачиваемости)



Далее в таблице рассчитаны показатели оборачиваемости ряда активов, характеризующие скорость возврата вложенных в предпринимательскую деятельность средств, а также показатель оборачиваемости кредиторской задолженности при расчетах с поставщиками и подрядчиками.

Показатель оборачиваемости	Значение в днях	Коэфф. 2020 г.
	2020 г.	
Оборачиваемость оборотных средств (отношение средней величины оборотных активов к среднедневной выручке*; нормальное значение для данной отрасли: 65 и менее дн.)	55	6,7
Оборачиваемость запасов (отношение средней стоимости запасов к среднедневной себестоимости проданных товаров; нормальное значение для данной отрасли: не более 4 дн.)	–	–
Оборачиваемость кредиторской задолженности (отношение средней величины кредиторской задолженности к среднедневной выручке)	17	20,9
Оборачиваемость активов (отношение средней стоимости активов к среднедневной выручке; нормальное значение для данной отрасли: 108 и менее дн.)	198	1,8
Оборачиваемость собственного капитала (отношение средней величины собственного капитала к среднедневной выручке)	129	2,8

\* Приведен расчет показателя в днях. Значение коэффициента равно отношению 365 к значению показателя в днях.

Оборачиваемость активов за весь анализируемый период показывает, что организация получает выручку, равную сумме всех имеющихся активов за 198 календарных дней.

## 2.4. Производительность труда

В качестве одного из показателей, отражающих эффективность использования трудовых ресурсов, рассчитана производительность труда – отношение выручки от реализации к средней численности работников.

за 2020 год производительность труда равнялась 4 532 тыс. руб./чел.

## 3. Выводы по результатам анализа

### 3.1. Оценка ключевых показателей

Ниже обобщены ключевые финансовые показатели ОБЩЕСТВО С ОГРАНИЧЕННОЙ ОТВЕТСТВЕННОСТЬЮ "АКАДЕМИЯ ЗНАНИЙ" за весь рассматриваемый период. Среди показателей, исключительно хорошо характеризующих финансовое положение организации, можно выделить такие:

- оптимальная доля собственного капитала (69%);
- чистые активы превышают уставный капитал, к тому же они увеличились за анализируемый период;
- коэффициент абсолютной ликвидности полностью соответствует нормальному значению;
- положительная динамика собственного капитала относительно общего изменения активов организации.



Приведенные ниже 4 показателя финансового положения и результатов деятельности организации имеют положительные значения:

- хорошая рентабельность активов (20,1% за 2020 год);
- коэффициент покрытия инвестиций соответствует норме (доля собственного капитала и долгосрочных обязательств составляет 76% в общей сумме капитала организации);
- нормальная финансовая устойчивость по величине собственных оборотных средств;
- прибыль от финансово-хозяйственной деятельности за период 01.01–31.12.2020 составила 1 726 тыс. руб.

Следующие 3 показателя финансового положения и результатов деятельности организации имеют неудовлетворительные значения:

- ниже принятой нормы коэффициент текущей (общей) ликвидности;
- значительная отрицательная динамика рентабельности продаж (-8 процентных пункта от рентабельности за аналогичный период года, предшествующего отчётному, равной 21,2%);
- значительная отрицательная динамика прибыли до процентов к уплате и налогообложения (ЕБИТ) на рубль выручки организации (-3,3 коп. от данного показателя рентабельности за аналогичный период прошлого года (01.01–31.12.2019)).

Показателем, имеющим значение на границе норматива, является следующий – за последний год получена прибыль от продаж (2 098 тыс. руб.), однако наблюдалась ее отрицательная динамика по сравнению с аналогичным периодом прошлого года (-1 480 тыс. руб.).

В ходе анализа был получен лишь один показатель, имеющий критическое значение – коэффициент обеспеченности собственными оборотными средствами на 31.12.2020 имеет критическое значение, равное -0,27.

### 3.2. Рейтинговая оценка финансового состояния организации

Финансовые результаты	Финансовое положение									
	AAA	AA	A	BВВ	ВВ	В	ССС	СС	С	D
отличные (AAA)					•					
очень хорошие (AA)					•					
хорошие (A)	•	•	•	•	V	•	•	•	•	•
положительные (BВВ)					•					
нормальные (ВВ)					•					
удовлетворительные (В)					•					
неудовлетворительные (ССС)					•					
плохие (СС)					•					
очень плохие (С)					•					
критические (D)					•					

Итоговый рейтинг  
финансового состояния  
ОБЩЕСТВО С  
ОГРАНИЧЕННОЙ  
ОТВЕТСТВЕННОСТЬЮ  
"АКАДЕМИЯ ЗНАНИЙ"  
по итогам анализа за



период с 01.01.2020 по  
31.12.2020 (шаг анализа -  
год):  
**ВВВ**  
(положительное)

На основании качественной оценки значений показателей на конец анализируемого периода, а также их динамики в течение периода и прогноза на ближайший год, получены следующие выводы. Баллы финансового положения и результатов деятельности ОБЩЕСТВО С ОГРАНИЧЕННОЙ ОТВЕТСТВЕННОСТЬЮ "АКАДЕМИЯ ЗНАНИЙ" составили +0,29 и +1,19 соответственно. То есть финансовое положение характеризуется как нормальное; финансовые результаты за весь анализируемый период как хорошие. На основе эти двух оценок получена итоговая рейтинговая оценка финансового состояния предприятия, которая составила ВВВ – положительное состояние.

Рейтинг "ВВВ" свидетельствует о положительном финансовом состоянии организации, ее способности отвечать по своим обязательствам в краткосрочной (исходя из принципа осмотрительности) перспективе. Имеющие данный рейтинг организации относятся к категории заемщиков, для которых вероятность получения кредитных ресурсов высока (хорошая кредитоспособность).

Следует отметить, что данный рейтинг подготовлен по исходным данным в течение анализируемого периода, но для получения достаточно достоверного результата необходим анализ за период минимум 2-3 года.

#### 4. Приложения

##### 4.1. Определение неудовлетворительной структуры баланса

В приведенной ниже таблице рассчитаны показатели, рекомендованные в методике Федерального управления по делам о несостоятельности (банкротстве) (Распоряжение N 31-р от 12.08.1994; к настоящему моменту распоряжение утратило силу, расчеты приведены в справочных целях).

Показатель	Значение показателя		Изменение (гр.3-гр.2)	Нормативное значение	Соответствие фактического значения нормативному на конец периода
	на начало периода (31.12.2019)	на конец периода (31.12.2020)			
1. Коэффициент текущей ликвидности	2,17	1,04	-1,13	не менее 2	не соответствует
2. Коэффициент обеспеченности собственными средствами	-0,25	-0,27	-0,02	не менее 0,1	не соответствует
3. Коэффициент восстановления платежеспособности	x	0,24	x	не менее 1	не соответствует

Анализ структуры баланса выполнен за период с начала 2020 года по 31.12.2020 г.



Поскольку оба коэффициента на 31.12.2020 оказались меньше нормы, в качестве третьего показателя рассчитан коэффициент восстановления платежеспособности. Данный коэффициент служит для оценки перспективы восстановления предприятием нормальной структуры баланса (платежеспособности) в течение полугода при сохранении имевшей место в анализируемом периоде динамики первых двух коэффициентов. Значение коэффициента восстановления платежеспособности (0,24) указывает на отсутствие в ближайшее время реальной возможности восстановить нормальную платежеспособность. При этом необходимо отметить, что данные показатели неудовлетворительной структуры баланса являются достаточно строгими, поэтому выводы на их основе следует делать лишь в совокупности с другими показателями финансового положения организации. Кроме того, в расчете не учитывается отраслевая специфика.

#### 4.2. Расчет рейтинговой оценки финансового состояния

Показатель	Вес показателя	Оценка			Средняя оценка (гр.3 x 0,25 + гр.4 x 0,6 + гр.5 x 0,15)	Оценка с учетом веса (гр.2 x гр.6)
		прошлое	настоящее	будущее		
<b>I. Показатели финансового положения организации</b>						
коэффициент автономии	0,25	+1	+2	+1	+1,6	+0,4
соотношение чистых активов и уставного капитала	–	–	–	–	–	0
коэффициент обеспеченности собственными оборотными средствами	0,15	-2	-2	-2	-2	-0,3
коэффициент текущей (общей) ликвидности	0,3	+2	-1	-2	-0,4	-0,12
коэффициент абсолютной ликвидности	0,2	+2	+2	-2	+1,4	+0,28
Итого	0,9	Итоговая оценка (итого гр.7 : гр.2):				+0,289
<b>II. Показатели эффективности (финансовые результаты) деятельности организации</b>						
рентабельность собственного капитала	0,3	+2	+2	+2	+2	+0,6
рентабельность активов	0,2	+1	+1	+1	+1	+0,2
рентабельность продаж	0,2	+2	+1	-1	+0,95	+0,19
динамика выручки	0,1	-1	-1	-1	-1	-0,1
оборачиваемость оборотных средств	0,1	+1	+1	+1	+1	+0,1



Показатель	Вес показателя	Оценка			Средняя оценка (гр.3 x 0,25 + гр.4 x 0,6 + гр.5 x 0,15)	Оценка с учетом веса (гр.2 x гр.6)
		прошлое	настоящее	будущее		
соотношение прибыли от прочих операций и выручки от основной деятельности	0,1	+2	+2	+2	+2	+0,2
Итого	1	Итоговая оценка (итого гр.7 : гр.2):				+1,19

Итоговая рейтинговая оценка финансового состояния ОБЩЕСТВО С ОГРАНИЧЕННОЙ ОТВЕТСТВЕННОСТЬЮ "АКАДЕМИЯ ЗНАНИЙ":  $(+0,289 \times 0,6) + (+1,19 \times 0,4) = +0,65$  (BBB - положительное)

Справочно: Градации качественной оценки финансового состояния

Балл		Условное обозначение (рейтинг)	Качественная характеристика финансового состояния
от	до (включ.)		
2	1,6	AAA	отличное
1,6	1,2	AA	очень хорошее
1,2	0,8	A	хорошее
0,8	0,4	BBB	положительное
0,4	0	BB	нормальное
0	-0,4	B	удовлетворительное
-0,4	-0,8	CCC	неудовлетворительное
-0,8	-1,2	CC	плохое
-1,2	-1,6	C	очень плохое
-1,6	-2	D	критическое





## ЗАКЛЮЧЕНИЕ

*На сегодняшний день деятельность ООО «Академия знаний» и Учебного Центра «Академия знаний» в полной мере соответствует требованиям, предъявляемым к образовательным организациям. Компания обладает достаточным потенциалом, достаточным материально-техническим, учебно-методическим и кадровым оснащением. Улучшение финансовых показателей деятельности также подтверждает высокое качество оказываемых услуг и высокий уровень удовлетворенности клиентов.*

*Рекомендациями на следующий год являются дальнейшее развитие и укрепление своих позиций на рынке образовательных услуг в сфере дополнительного профессионального и профессионального обучения.*



Генеральный директор \_\_\_\_\_

Дергачева Н.Р.

25.03.2020 год



**Общество с ограниченной ответственностью «Академия знаний»**

**г. Астрахань**

**«04» марта 2021 г.**

### **ПРИКАЗ №4**

В соответствии с п. 3 ч. 2 ст. 29 Федерального закона «Об образовании в Российской Федерации» № 273-ФЗ от 29.12.2012 г., приказом Минобрнауки России от 14.06.2013 г. №462 «Об утверждении порядка проведения самообследования образовательной организацией» (с учетом изм. приказ №1218 от 14.12.2017г) в целях подготовки отчета о результатах самообследования и обеспечения доступности и открытости информации о деятельности Учебного Центра «Академия Знаний»

### **ПРИКАЗЫВАЮ:**

1. Утвердить следующий состав рабочей группы по проведению самообследования и подготовке отчета о результатах самообследования:

Председатель – генеральный директор Дергачева Найля Рафаиловна

Члены:

заместитель генерального директора Дергачева Татьяна Гарниковна

преподаватель – Демин Алексей Александрович

2. Обязанность по составлению отчета о результатах самообследования оставляю за собой.

3. В срок до 20 апреля текущего года направить отчет учредителю ООО «Академия знаний». Обязанность по направлению отчета учредителю оставляю за собой.

4. В срок до 20 апреля текущего года разместить отчет на официальном сайте ООО «Академия знаний». Обязанность по размещению отчета официальном сайте ООО «Академия знаний» возложить на заместителя генерального директора Дергачеву Татьяну Гарниковну.

5. Контроль за исполнением настоящего приказа оставляю за собой.

**Генеральный директор ООО «Академия знаний»**

**Дергачева Н.Р.**

**Ознакомлены:**

Заместитель генерального директора \_\_\_\_\_ Дергачева Татьяна Гарниковна

Преподаватель \_\_\_\_\_ Демин Алексей Александрович