

# Пояснительная записка к бухгалтерской отчетности

## 1. Сведения об организации

Наименование юридического лица:

ОБЩЕСТВО С ОГРАНИЧЕННОЙ ОТВЕТСТВЕННОСТЬЮ "АКАДЕМИЯ ЗНАНИЙ"

Идентификационный номер налогоплательщика (ИНН): 3015110202

Код причины постановки на учет (КПП): 301901001

Основным видом деятельности, который является преобладающим и имеет приоритетное значение для организации, является образование профессиональное дополнительное (ОКВЭД 85.42).

## 2. Анализ финансового положения

### 2.1. Структура имущества и источники его формирования

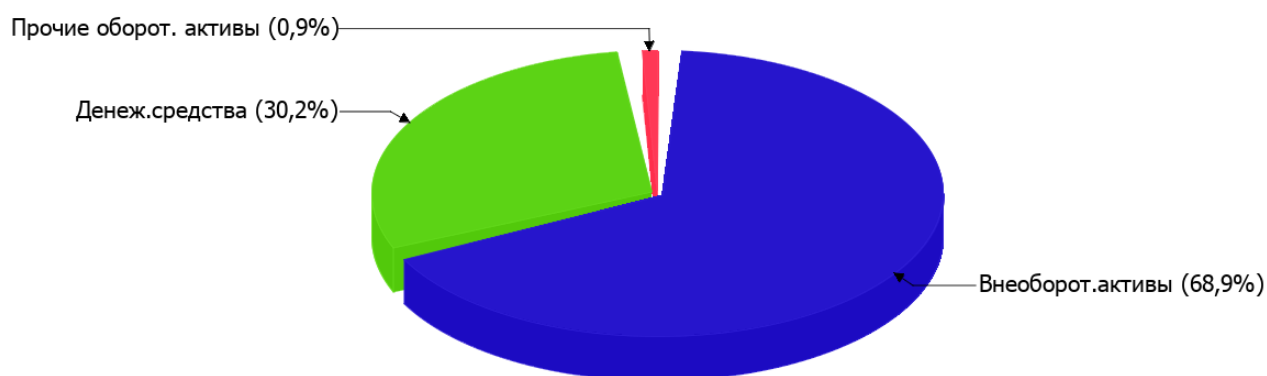
Показатель	Значение показателя				Изменение за анализируемый период	
	в тыс. руб.		в % к валюте баланса		тыс. руб. (гр.3- гр.2)	± % ((гр.3- гр.2) : гр.2)
	31.12.2018	31.12.2019	на начало анализируемого периода (31.12.2018)	на конец анализируемого периода (31.12.2019)		
<b>Актив</b>						
Внеоборотные активы	1 870	5 392	62	68,9	+3 522	+188,3
Оборотные	1 144	2 434	38	31,1	+1 290	+112,8
<b>Пассив</b>						
Собственный капитал	2 470	4 782	82	61,1	+2 312	+93,6
Долгосрочные обязательства	–	1 921	–	24,5	+1 921	–
Краткосрочные обязательства	544	1 123	18	14,3	+579	+106,4
Валюта баланса	3 014	7 826	100	100	+4 812	+159,7

\* Без доходов будущих периодов, включенных в собственный капитал.

Из представленных в первой части таблицы данных видно, что на 31.12.2019 в активах организации доля текущих активов составляет одну треть, а внеоборотных средств, соответственно, две третьих. Активы организации за весь период существенно увеличились (на 159,7%). Учитывая значительное увеличение активов, необходимо отметить, что собственный капитал увеличился в меньшей степени – на 93,6%. отстающее увеличение собственного капитала относительно общего изменения активов – фактор негативный.

На диаграмме ниже наглядно представлено соотношение основных групп активов организации:

## Структура активов организации на 31 декабря 2019 г.



Рост величины активов организации связан с ростом следующих позиций актива бухгалтерского баланса (в скобках указана доля изменения статьи в общей сумме всех положительно изменившихся статей):

- нематериальные, финансовые и другие внеоборотные активы – **4 094** тыс. руб. (**73,6%**)
- денежные средства и денежные эквиваленты – **1 466** тыс. руб. (**26,4%**)

Одновременно, в пассиве баланса наибольший прирост наблюдается по строкам:

- капитал и резервы – **2 312** тыс. руб. (**48%**)
- долгосрочные заемные средства – **1 921** тыс. руб. (**39,9%**)
- краткосрочные заемные средства – **503** тыс. руб. (**10,5%**)

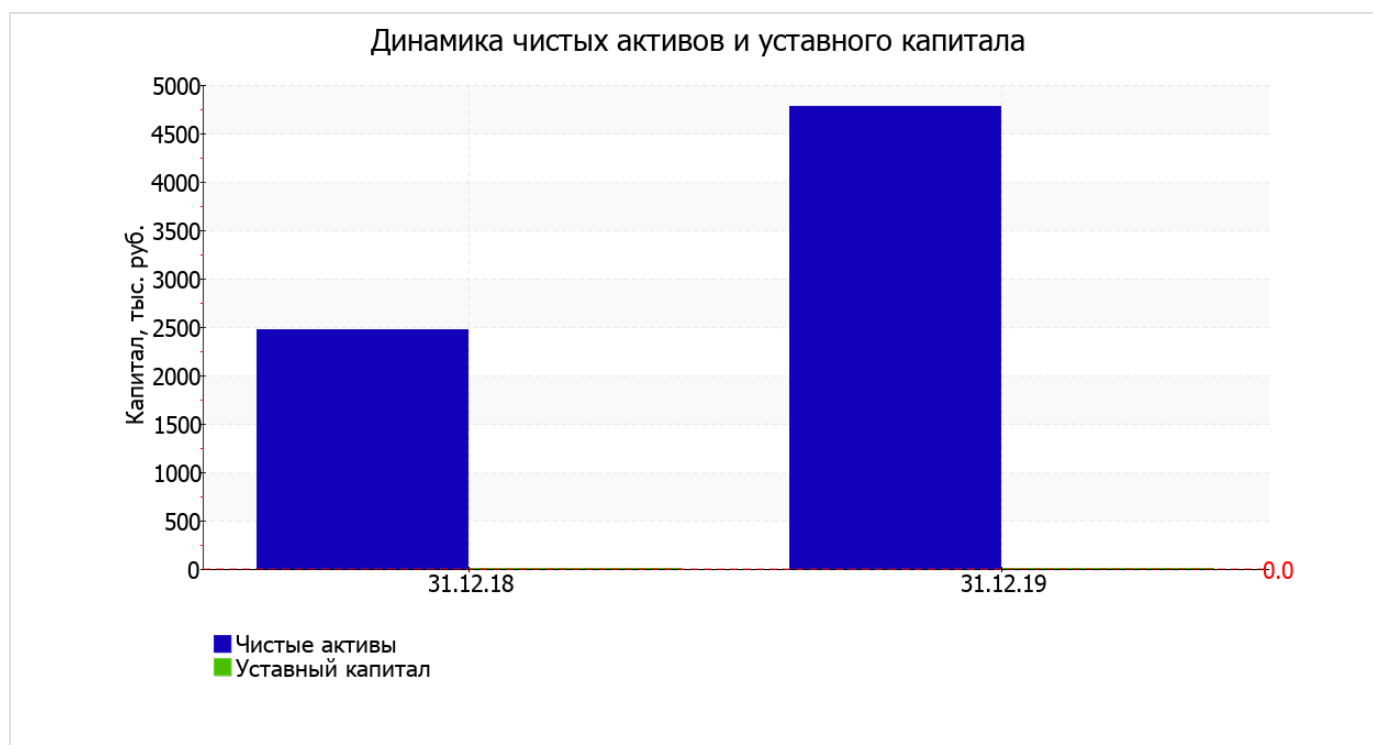
Среди отрицательно изменившихся статей баланса можно выделить "материальные внеоборотные активы" в активе (**-572** тыс. руб. ).

собственный капитал организации за год стремительно увеличился на **2 312,0** тыс. руб., или на **94%** и составил **4 782,0** тыс. руб.

## 2.2. Оценка стоимости чистых активов организации

Показатель	Значение показателя				Изменение	
	в тыс. руб.		в % к валюте баланса		тыс. руб. (гр.3- гр.2)	± % ((гр.3- гр.2) : гр.2)
	31.12.2018	31.12.2019	на начало анализируемого периода (31.12.2018)	на конец анализируемого периода (31.12.2019)		
1. Чистые активы	2 470	4 782	82	61,1	+2 312	+93,6
2. Уставный капитал	–	–	–	–	–	–
3. Превышение чистых активов над уставным капиталом (стр.1-стр.2)	2 470	4 782	82	61,1	+2 312	+93,6

[На конец периода] величина чистых активов общества равна уставному капиталу. Имеющаяся величина чистых активов положительно характеризует финансовое положение, полностью удовлетворяя требованиям нормативных актов к величине чистых активов организации. К тому же, определив текущее состояние показателя, необходимо отметить увеличение чистых активов на **93,6%** в течение анализируемого периода. Превышение чистых активов над уставным капиталом и в то же время их увеличение за период говорит о хорошем финансовом положении организации по данному признаку. Ниже на графике представлено изменение чистых активов и уставного капитала.



## 2.3. Анализ финансовой устойчивости организации

### 2.3.1. Основные показатели финансовой устойчивости организации

Показатель	Значение показателя		Изменение показателя (гр.3-гр.2)	Описание показателя и его нормативное значение
	31.12.2018	31.12.2019		
Коэффициент автономии	0,82	0,61	-0,21	Отношение собственного капитала к общей сумме капитала. нормальное значение для данной отрасли: 0,55 и более (оптимальное 0,65-0,75).
Коэффициент обеспеченности собственными оборотными средствами	0,52	-0,25	-0,77	Отношение собственных оборотных средств к оборотным активам. нормальное значение: 0,1 и более.
Коэффициент покрытия инвестиций	0,82	0,86	+0,04	Отношение собственного капитала и долгосрочных обязательств к общей сумме капитала. нормальное значение: 0,75 и более.
Коэффициент обеспеченности запасов	–	–	–	Отношение собственных оборотных средств к стоимости запасов. нормальное значение: не менее 0,5.

Показатель	Значение показателя		Изменение показателя (гр.3-гр.2)	Описание показателя и его нормативное значение
	31.12.2018	31.12.2019		
Коэффициент краткосрочной задолженности	1	0,37	-0,63	Отношение краткосрочной задолженности к общей сумме задолженности.

Коэффициент автономии организации на последний день анализируемого периода составил **0,61**. Данный коэффициент характеризует степень зависимости организации от заемного капитала. Полученное здесь значение говорит о том, что доля собственного капитала в общем капитале организации составляет **61%**, соответствуя общепринятому критерию (нормальное значение для данной отрасли: 0,55 и более, оптимальное 0,65-0,75). коэффициент автономии уменьшился за год на **0,21**.

Структура капитала организации представлена ниже на диаграмме:



на последний день анализируемого периода коэффициент обеспеченности собственными оборотными средствами составил **-0,25**. произошло весьма значительное снижение коэффициента обеспеченности собственными оборотными средствами в течение анализируемого периода – на **0,77**. коэффициент на последний день анализируемого периода (31.12.2019) имеет крайне неудовлетворительное значение.

в течение анализируемого периода произошло небольшое повышение коэффициента покрытия инвестиций с **0,82** до **0,86 (+0,04)**. Значение коэффициента на последний день анализируемого периода вполне соответствует норме.

По коэффициенту краткосрочной задолженности видно, что на последний день анализируемого периода доля краткосрочной задолженности в общих долгах организации составляет **36,9%**. При этом за год доля краткосрочной задолженности уменьшилась на **63,1%**.

## 2.4. Ликвидность

Показатель ликвидности	Значение показателя		Изменение показателя (гр.3 - гр.2)	Расчет, рекомендованное значение
	31.12.2018	31.12.2019		
Коэффициент текущей (общей) ликвидности	2,1	2,17	+0,07	Отношение текущих активов к краткосрочным обязательствам. нормальное значение: не менее 2.
Коэффициент абсолютной ликвидности	1,65	2,1	+0,45	Отношение денежных средств и их эквивалентов к краткосрочным обязательствам. нормальное значение: не менее 0,2.

[На конец периода] коэффициент текущей (общей) ликвидности полностью укладывается в норму (2,17 при нормативном значении 2). При этом в течение анализируемого периода коэффициент текущей ликвидности вырос на 0,07.

Второй коэффициент, характеризующий способность организации погасить всю или часть краткосрочной задолженности за счет денежных средств и их эквивалентов, имеет значение, соответствующее допустимому (2,1). [За весь период] коэффициент абсолютной ликвидности вырос на 0,45.

## 3. Анализ эффективности деятельности организации

### 3.1. Обзор результатов деятельности

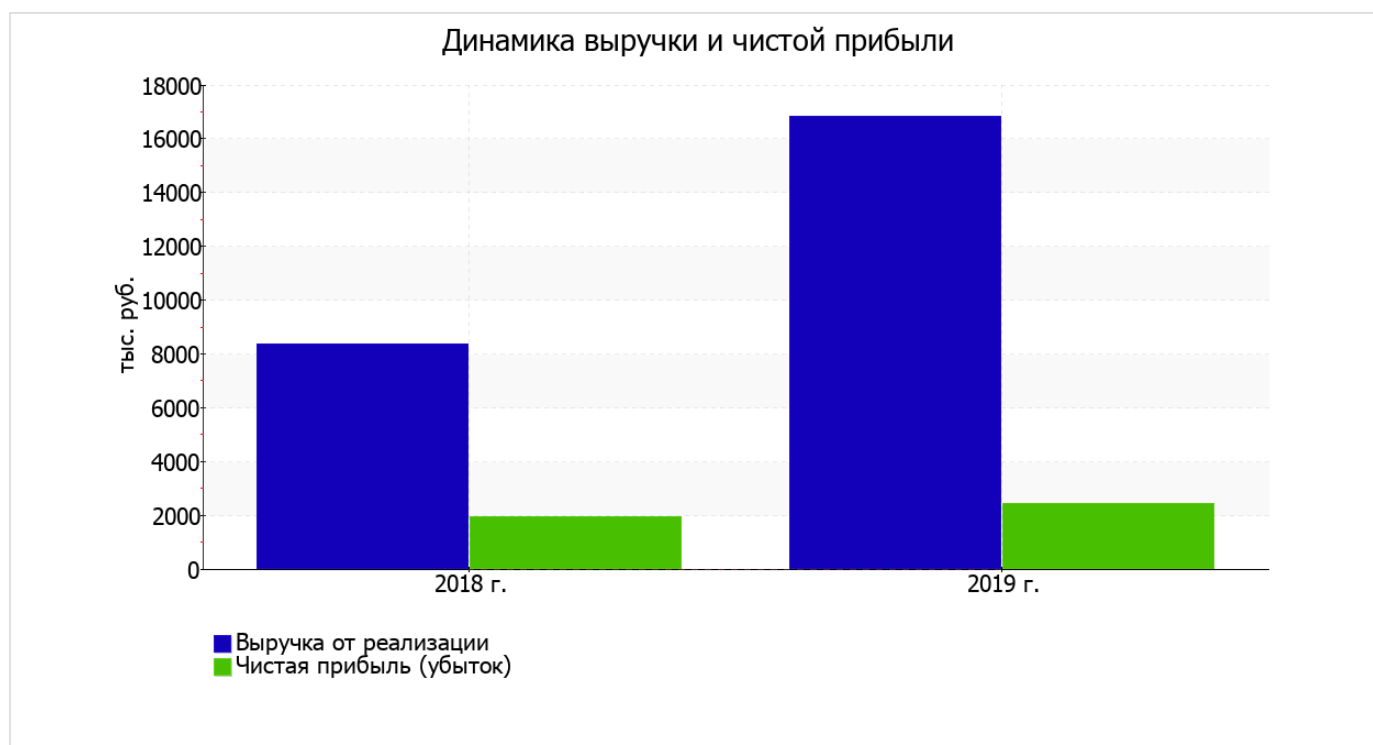
Основные финансовые результаты деятельности ОБЩЕСТВО С ОГРАНИЧЕННОЙ ОТВЕТСТВЕННОСТЬЮ "АКАДЕМИЯ ЗНАНИЙ" в течение анализируемого периода приведены ниже в таблице.

По данным "Отчета о финансовых результатах" за весь анализируемый период организация получила прибыль от продаж в размере 3 578 тыс. руб., что составляет 21,2% от выручки. По сравнению с аналогичным периодом прошлого года прибыль от продаж выросла на 1 380 тыс. руб., или на 62,8%.

По сравнению с прошлым периодом в текущем увеличилась как выручка от продаж, так и расходы по обычной деятельности (на 8 492 и 7 112 тыс. руб. соответственно). Причем в процентном отношении изменение расходов (+115,7%) опережает изменение выручки (+101,7%)

Показатель	Значение показателя, тыс. руб.		Изменение показателя		Средне- годовая величина, тыс. руб.
	2018 г.	2019 г.	тыс. руб. (гр.3 - гр.2)	± % ((3-2) : 2)	
1. Выручка	8 346	16 838	+8 492	+101,7	12 592
2. Расходы по обычным видам деятельности	6 148	13 260	+7 112	+115,7	9 704
3. Прибыль (убыток) от продаж (1-2)	2 198	3 578	+1 380	+62,8	2 888
4. Прочие доходы и расходы, кроме процентов к уплате	-156	-1 012	-856	↓	-584
5. ЕВІТ (прибыль до уплаты процентов и налогов) (3+4)	2 042	2 566	+524	+25,7	2 304
6. Проценты к уплате	-	-	-	-	-
7. Налоги на прибыль (доходы)	114	139	+25	+21,9	127
8. Чистая прибыль (убыток) (5-6-7)	1 928	2 427	+499	+25,9	2 178

Изменение выручки наглядно представлено ниже на графике.



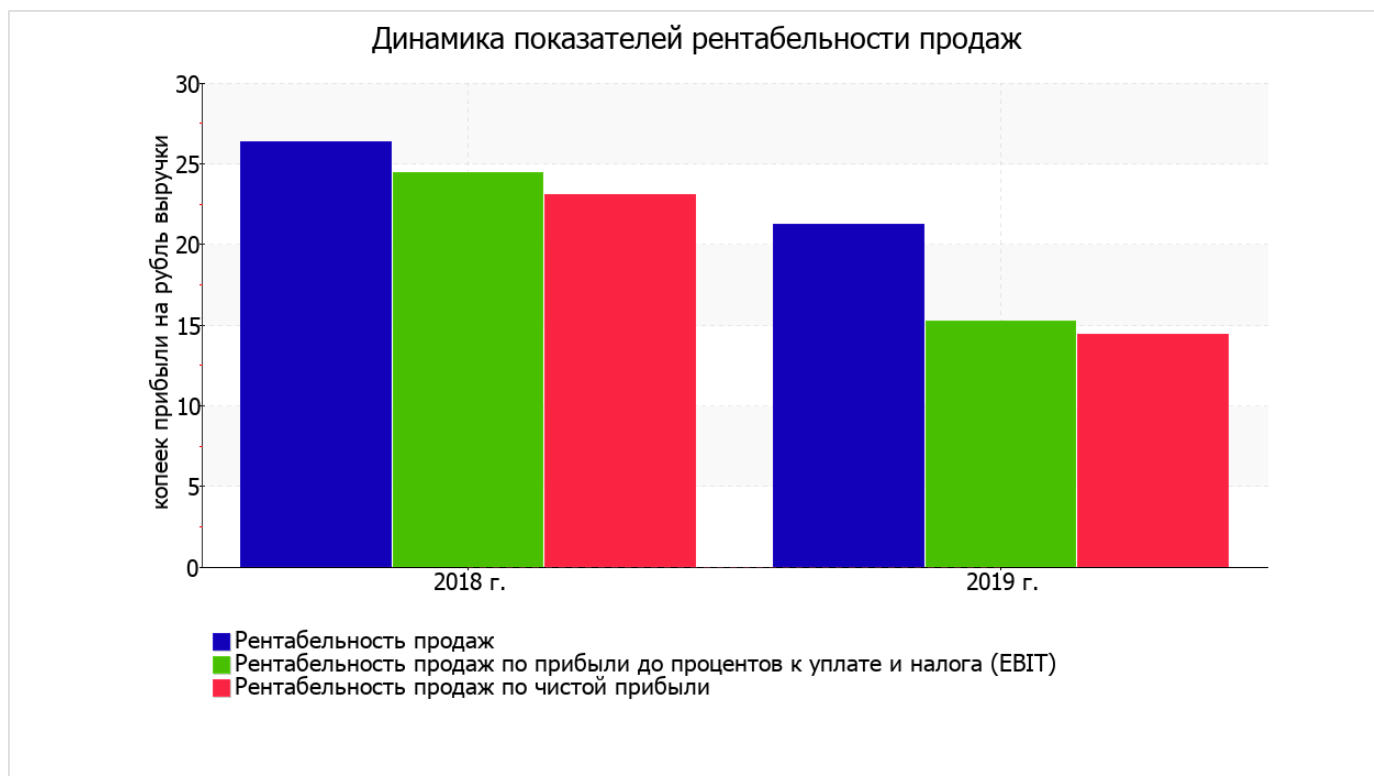
### 3.2. Анализ рентабельности

Показатели рентабельности	Значения показателя (в %, или в копейках с рубля)		Изменение показателя	
	2018 г.	2019 г.	коп., (гр.3 - гр.2)	± % ((3-2) : 2)
1. Рентабельность продаж (величина прибыли от продаж в каждом рубле выручки). нормальное значение для данной отрасли: 7% и более.	26,3	21,2	-5,1	-19,3
2. Рентабельность продаж по ЕВИТ (величина прибыли от продаж до уплаты процентов и налогов в каждом рубле выручки).	24,5	15,2	-9,3	-37,7
3. Рентабельность продаж по чистой прибыли (величина чистой прибыли в каждом рубле выручки). нормальное значение для данной отрасли: 5% и более.	23,1	14,4	-8,7	-37,6

[За последний период] организация получила прибыль как от продаж, так и в целом от финансово-хозяйственной деятельности, что и обусловило положительные значения всех трех представленных в таблице показателей рентабельности.

прибыль от продаж в анализируемом периоде составляет 21,2% от полученной выручки. Тем не менее, имеет место падение рентабельности продаж по сравнению с данным показателем за аналогичный период года, предшествующего отчётному, (-5,1%).

Показатель рентабельности, рассчитанный как отношение прибыли до процентов к уплате и налогообложения (ЕВИТ) к выручке организации, за 2019 год составил 15,2%. Это значит, что в каждом рубле выручки организации содержалось 15,2 коп. прибыли до налогообложения и процентов к уплате.



В следующей таблице представлена рентабельность использования вложенного в предпринимательскую деятельность капитала.

Показатель рентабельности	Значение показателя, %	Расчет показателя
	2019 г.	
Рентабельность собственного капитала (ROE)	66,9	Отношение чистой прибыли к средней величине собственного капитала. нормальное значение: не менее 18%.
Рентабельность активов (ROA)	44,8	Отношение чистой прибыли к средней стоимости активов. нормальное значение: 12% и более.
Прибыль на задействованный капитал (ROCE)	55,9	Отношение прибыли до уплаты процентов и налогов (ЕБИТ) к собственному капиталу и долгосрочным обязательствам.

[За последний период] каждый рубль собственного капитала организации обеспечил чистую прибыль в размере 0,669 руб.

рентабельность активов за период с 01.01.2019 по 31.12.2019 демонстрирует исключительно хорошее значение, равное 44,8%.

### 3.3. Расчет показателей деловой активности (оборачиваемости)

В следующей таблице рассчитаны показатели оборачиваемости ряда активов, характеризующие скорость возврата вложенных в предпринимательскую деятельность средств, а также показатель оборачиваемости кредиторской задолженности при расчетах с поставщиками и подрядчиками.

Показатель оборачиваемости	Значение в днях	Коэфф. 2019 г.
	2019 г.	
Оборачиваемость оборотных средств (отношение средней величины оборотных активов к среднедневной выручке*; нормальное значение для данной отрасли: 65 и менее дн.)	39	9,4
Оборачиваемость запасов (отношение средней стоимости запасов к среднедневной себестоимости проданных товаров; нормальное значение для данной отрасли: 4 и менее дн.)	–	–
Оборачиваемость кредиторской задолженности (отношение средней величины кредиторской задолженности к среднедневной выручке)	6	59,5
Оборачиваемость активов (отношение средней стоимости активов к среднедневной выручке; нормальное значение для данной отрасли: 108 и менее дн.)	117	3,1
Оборачиваемость собственного капитала (отношение средней величины собственного капитала к среднедневной выручке)	79	4,6

\* Приведен расчет показателя в днях. Значение коэффициента равно отношению 365 к значению показателя в днях.

Оборачиваемость активов за весь рассматриваемый период показывает, что организация получает выручку, равную сумме всех имеющихся активов за 117 календарных дней.

## 4. Выводы по результатам анализа

Ниже обобщены ключевые финансовые показатели ОБЩЕСТВО С ОГРАНИЧЕННОЙ ОТВЕТСТВЕННОСТЬЮ "АКАДЕМИЯ ЗНАНИЙ" за весь анализируемый период

В ходе анализа были получены следующие показатели, исключительно хорошо характеризующие финансовое положение и результаты деятельности ОБЩЕСТВО С ОГРАНИЧЕННОЙ ОТВЕТСТВЕННОСТЬЮ "АКАДЕМИЯ ЗНАНИЙ":

- чистые активы превышают уставный капитал, к тому же они увеличились за анализируемый период;
- полностью соответствует нормальному значению коэффициент текущей (общей) ликвидности;
- полностью соответствует нормальному значению коэффициент абсолютной ликвидности;
- отличная рентабельность активов (44,8% за 2019 год);
- коэффициент покрытия инвестиций имеет хорошее значение (доля собственного капитала и долгосрочных обязательств составляет 86% от общего капитала организации);
- за последний год получена прибыль от продаж (3 578 тыс. руб.), более того наблюдалась положительная динамика по сравнению с аналогичным периодом прошлого года (+1 380 тыс. руб.);
- прибыль от финансово-хозяйственной деятельности за последний год составила 2 427 тыс. руб. (+499 тыс. руб. по сравнению с аналогичным периодом прошлого года).

Показатели финансового положения и результатов деятельности организации, имеющие неудовлетворительные значения:

- значительное падение рентабельности продаж (-5,1 процентных пункта от рентабельности за аналогичный период года, предшествующего отчетному, равной 26,3%);
- отрицательное изменение собственного капитала относительно общего изменения активов организации;
- значительная отрицательная динамика прибыли до процентов к уплате и налогообложения (ЕВТ) на рубль выручки организации (-9,3 коп. от данного показателя рентабельности за такой же период прошлого года (01.01–31.12.2018)).

Среди показателей, положительно характеризующих финансовое положение ОБЩЕСТВО С ОГРАНИЧЕННОЙ ОТВЕТСТВЕННОСТЬЮ "АКАДЕМИЯ ЗНАНИЙ", можно выделить такие:

- доля собственного капитала в активах организации составляет 61%, что укладывается в норму;
- нормальная финансовая устойчивость по величине собственных оборотных средств.



В ходе анализа был получен только один показатель, имеющий критическое значение – на 31.12.2019 значение коэффициента обеспеченности собственными оборотными средствами, равное **-0,25**, не соответствует нормативному и находится в области критических значений.

Анализ свидетельствует об очень хорошем финансовом состоянии организации, ее способности отвечать по своим обязательствам перед кредиторами. Финансовое состояние организации позволяет отнести ее к категории надежных заемщиков и дает возможность рассчитывать на получение кредитов.