



СОГЛАСОВАНО:

Единственный учредитель

ООО «Академия знаний»

 Демина М.Н.

25.03.2020г

ОТЧЕТ О РЕЗУЛЬТАТАХ САМООБСЛЕДОВАНИЯ



Настоящий отчет составлен по материалам самообследования деятельности ООО «Академия знаний» / Учебного центра «Академия знаний» в соответствии с п. 3 ч. 2 ст. 29 Федерального закона «Об образовании в Российской Федерации» № 273-ФЗ от 29.12.2012 г., приказом Минобрнауки России от 14.06.2013 г. №462 «Об утверждении порядка проведения самообследования образовательной организацией» (с учетом изменений, приказ №1218 от 14.12.2017г), приказом ООО «Академия знаний» №4 от 12.01.2018 года.

Отчетный период проведения самообследования: **2019 год.**

ОБЩИЕ СВЕДЕНИЯ ОБ ОБРАЗОВАТЕЛЬНОЙ ОРГАНИЗАЦИИ

Общество с ограниченной ответственностью «Академия знаний» создано в соответствии с положениями Гражданского кодекса Российской Федерации, Федерального закона от 08.02.1998 г. № 14-ФЗ «Об обществах с ограниченной ответственностью», в целях извлечения прибыли.

Полное фирменное наименование Общества на русском языке: Общество с ограниченной ответственностью " Академия знаний ".

Сокращенное фирменное наименование Общества на русском языке: ООО " АЗ ".

Наименование на иностранном языке: Academy of Knowledge LLC.

Юридический адрес: 414056, г. Астрахань, ул. Савушкина, д. 4 к2, литер А, помещение 03

Дата государственной регистрации: 24.01.2017г.

Учебный центр «Академия знаний» /Учебный центр «АЗ» является структурным подразделением ООО «Академия знаний», создан для осуществления образовательной деятельности в сфере дополнительного профессионального образования и не ставит извлечение прибыли в качестве основной цели своей деятельности. Структурное подразделение создано 17.02.2017г решением единственного учредителя №1/СП Деминой М.Н. В



своей деятельности подразделение руководствуется положением о структурном подразделении, утверждено приказом №3 от 17.02.2017 года.

Место нахождения учебного центра: 414056, г. Астрахань, ул. Савушкина, д. 4 к2, литер А, помещение 03

Выводы и рекомендации: в ходе проведения самообследования проверено наличие необходимых локально-нормативных актов, наличие информации об образовательной организации на официальном сайте.

Дополнительные рекомендации отсутствуют.

СВЕДЕНИЯ О НАЛИЧИИ ЛИЦЕНЗИИ НА ПРАВО ОСУЩЕСТВЛЕНИЯ ОБРАЗОВАТЕЛЬНОЙ ДЕЯТЕЛЬНОСТИ

Образовательная деятельность до 03.10.2018 года осуществлялась на основании лицензии 1835-Б/С от 26.06.2017г, серия 30Л01 №0000847, выданной Министерством образования и науки Астраханской области, срок действия –бессрочно. 03.10.2018г произведено переоформлении лицензии в связи со сменой юридического адреса компании. Получена лицензия 1923-Б/С от 03.10.2018г, серия 30Л01 №0000938, выдана Министерством образования и науки Астраханской области, срок действия –бессрочно. В соответствии с приказом №157-л от 26.03.2019 года Министерства образования и науки Астраханской области внесены изменения в лицензию, позволяющие осуществлять оказание образовательных услуг по программам профессионального обучения.

Выводы и рекомендации: образовательная деятельность ведется в соответствии с лицензией. Копия лицензия размещена на официальном сайте. Заверенная копия лицензия выдается каждому Заказчику/Слушателю при заключении договора.

Рекомендации, отраженные в прошлом отчете о результатах самообследования учтены и исполнены.



ОРГАНЫ УПРАВЛЕНИЯ

Высшим органом управления Общества является единственный учредитель: Демина Мария Николаевна, гражданка РФ, размер доли в уставном капитале 100%. Контактный телефон 89654539888.

Текущее руководство деятельностью осуществляет генеральный директор Дергачева Найля Рафаиловна действует на основании Устава. Гражданка РФ. Контактный телефон 8 960 856-07-72; 8 917 097-21-40.

Выводы и рекомендации: *вышеназванные лица в полной мере справляются со своими должностными обязанностями. Контактные данные размещены на сайте. Прием на обучение осуществляет лично генеральный директор, что позволяет учесть интересы и потребности каждого Слушателя в индивидуальном порядке. Каждый Слушатель/Заказчик имеет возможность лично обратиться как к текущему руководителю, так и к собственнику компании.*

Дополнительные рекомендации отсутствуют.

КОНТАКТНАЯ ИНФОРМАЦИЯ

Режим работы учебного центра «Академия знаний»: с 9:00 до 18:00 с понедельника по пятницу

Местонахождение учебного центра: 414056, г. Астрахань, ул. Савушкина, д. 4 к2, офис 3

Контакты:

Телефоны: 8 (8512) 48-13-39 (факс), 8 965 453-98-88, 8 960 856-07-72.

Электронная почта: 481339@bk.ru

Сайт: az30.ru

Социальные сети: k.com/az_ast, k.com/az_ast30,

www.instagram.com/az.ast

Банковские реквизиты:



ИНН 3015110202 КПП 301901001 ОГРН 1173025000444 ОКПО
06382333 ОКВЭД 85.42

Расчетный счет: 40702810708300002588

ФИЛИАЛ ПАО БАНК ВТБ В Г.РОСТОВЕ-НА-ДОНУ

БИК 046015999 Корр. счет 30101810300000000999

Выводы и рекомендации: контактная информация, а также схема проезда размещены в общем доступе на сайте компании и в сети интернет. Приведенная информация актуальна и не требует изменений.

Дополнительные рекомендации отсутствуют

СВЕДЕНИЯ ОБ ОБРАЗОВАТЕЛЬНЫХ ПРОГРАММАХ

Образовательная деятельность осуществляется на основании лицензий 1835-Б/С от 26.06.2017г, 1923-Б/С от 03.10.2018г. В соответствии с лицензией Учебный центр «Академия знаний» осуществляет дополнительное профессиональное образование и профессиональное обучение.

Образовательные программы в своей структуре содержат:

1. Пояснительная записка
2. Цель реализации программы
3. Учебный план
4. Учебно-тематический план
5. Материально-технические условия реализации программы
6. Учебно-методическое обеспечение программы
7. Оценка качества освоения программы
8. Автор(ы) программы
9. Приложение: календарно-тематический план образовательной программы.

Все программы являются авторскими, в связи с чем, дополнением к программам выступает меморандум о конфиденциальности.



Принцип обучения, заложенный в программах чаще модульный, есть программы обучения с разбивкой по предметам, что основано на дополнительных методических рекомендациях для определенной специальности или квалификации.

Режим занятий- не более 8 (восемью) астрономических часов в день.

Выводы и рекомендации: в ходе самообследования проведена проверка наличия образовательных программ для каждого курса, размещенного на сайте образовательной организации и для каждого курса, по которому производилось обучение в 2019 году. Все программы в наличии, утверждены соответствующим образом, имеются как на бумажном носителе, так и в электронном виде. Изучив содержание программ, можно сделать вывод, что программы разработаны в соответствии с Федеральным законом от 29.12.2012 г. № 273-ФЗ (с учетом изменений и дополнений) «Об образовании в Российской Федерации», Порядком организации и осуществления образовательной деятельности по дополнительным профессиональным программам, утвержденным приказом Министерства образования и науки Российской Федерации от 1 июля 2013 г. № 499 (с учетом изменений и дополнений), Порядком организации и осуществления образовательной деятельности по основным программам профессионального обучения, утвержденным приказом Министерства образования и науки Российской Федерации от 18 апреля 2013 г. № 292 (с учетом изменений и дополнений), профстандартами, утвержденными Единым тарифно-квалификационным справочником работ и профессий рабочих, нормативно-методическими документами Минобрнауки России, иными нормативно-методическими документами, локальными нормативными актами ООО «Академия знаний». Учтены рекомендации прошлого года.

КАДРОВОЕ ОБЕСПЕЧЕНИЕ ОБРАЗОВАТЕЛЬНОГО ПРОЦЕССА



Полная квалификационная характеристика приводится в справке «Информация о кадровом обеспечении».

Все преподаватели имеют профильное образование по преподаваемым дисциплинам, модулям и все прошли дополнительное обучение с целью получения или актуализации знаний в сфере педагогики дополнительного образования.

Особое внимание уделяется наличию практического опыта и личным достижениям.

Большая часть преподавателей привлекается по договорам гражданско-правового характера, что позволяет им иметь практический опыт и знания по основному месту работы, а центру расширять количество курсов и направлений обучения, сохраняя высокое качество при низкой цене.

Весь кадровый состав на протяжении всего 2019 года повышал и доказывал свою квалификацию проходя дополнительные курсы, участвуя в семинарах, тренингах, профессиональном тестировании и всероссийских диктантах.

Основными требованиями к кадровому составу:

- осуществлять свою деятельность на высоком профессиональном уровне, обеспечивать в полном объеме реализацию образовательных программ;
- соблюдать правовые, нравственные и этические нормы, следовать требованиям профессиональной этики;
- уважать честь и достоинство обучающихся и других участников образовательного процесса;
- развивать у обучающихся творческие способности и познавательную активность, инициативу и самостоятельность;
- применять педагогически обоснованные и обеспечивающие высокое качество образования формы, методы обучения и воспитания;



- учитывать особенности психофизического развития обучающихся и состояние их здоровья, соблюдать специальные условия, необходимые для получения образования лицами с ограниченными возможностями здоровья;
- систематически повышать свой профессиональный уровень.

Выводы и рекомендации: квалификация кадрового состава соответствует преподаваемым в 2019 году дисциплинам и требованиям внутренней политики компании. Так же стоит отметить разностороннюю эрудированность кадрового состава, личные профессиональные достижения, применение новых технологий в процессе обучения. В организации разработан и утвержден Кодекс этики, нарушений норм которого также не выявлено.

Рекомендуется в течение следующего года продолжить обучение и повышение квалификации кадрового состава, доведя до сотрудников значимость непрерывного образования и самообразования.

Продолжить поиск и привлечение преподавателей.

МАТЕРИАЛЬНО-ТЕХНИЧЕСКОЕ, УЧЕБНО-МЕТОДИЧЕСКОЕ ОБЕСПЕЧЕНИЕ ОБРАЗОВАТЕЛЬНОГО ПРОЦЕССА

Учебный центр имеет достаточное учебно-методическое обеспечение. В библиотеки центра более двух тысяч учебных пособий, книг, журналов, научных статей и сборников. Все материалы имеются в электронном виде.

Также разработаны собственные учебно-методические пособия, рабочие тетради для практики и т.п.

Учебный класс полностью оснащен компьютерами. Каждый компьютер имеет доступ в интернет, установлена лицензионная система для работы с продуктами линейки «1С», установлены программы и методические материалы для отдельных курсов.

Просмотр видеоматериалов осуществляется с использованием мультимедийного проектора и настенного проекционного экрана.



***Выводы и рекомендации:** материально-техническое и учебно-методическое обеспечение образовательного процесса в полной мере соответствует современным требованиям и качественным характеристикам.*

В течение 2019 года был приобретен ряд электронных обучающих программ и программ-тренажеров, пополнен фонд учебно-методической литературы, приобретены новые компьютеры и периферийные устройства.

Рекомендуется в течение следующего года продолжить пополнение учебно-методической базы, продолжить материально-техническое оснащение, отдавая предпочтение современным электронным образовательным программам и продуктам.

ОРГАНИЗАЦИЯ УЧЕБНОГО ПРОЦЕССА

Оказание платных образовательных услуг в Учебном центре осуществляется на договорной основе с оплатой физическими или(и) юридическими лицами.

Договор об оказании платных образовательных услуг (далее - Договор) заключается в простой письменной форме между:

- Учебным центром и лицом, зачисляемым на обучение (далее Слушатель);
- Учебным центром и юридическим лицом (далее Заказчик), обязующимся оплатить обучение Слушателя, направляемого (направляемых) им на обучение.

Платные образовательные услуги оказываются на условиях добровольности, что подтверждается Договором, подтвержденным оплатой указанной в Договоре услуги.

Для поступающих на обучение может проводиться входное письменное или устное тестирование или собеседование – в зависимости от характера выбранной программы обучения.



Приём и зачисление слушателей на обучение в Учебный центр осуществляется в течение круглого года и на основе письменных заявлений слушателей. Приём обучающихся в Учебный центр не зависит от пола, расы, национальности, языка, происхождения и т.п.

Учебный процесс предваряет вводный инструктаж. Вводный инструктаж включает в себя:

- Вводный противопожарный инструктаж;
- Инструктаж по технике безопасности на рабочем месте и в компьютерном классе;
- Основные правила внутреннего распорядка для слушателей Учебного центра;
- Режим работы в соответствии с расписанием учебных занятий;
- Информация о материалах, предоставляемых на электронных носителях;
- Ознакомление с локальными актами и положениями Учебного центра;
- Другие организационные вопросы (правила пользования электронными ресурсами, питание, проветривание кабинета).

В ходе учебного процесса для Слушателей очно и очно-дистанционной формы обучения предоставляются перерывы на кофе-брейк. Чай, кофе, печенье, конфеты предоставляются на бесплатной основе ежедневно.

Аттестация слушателей проводится в соответствии с учебными планами по окончании каждого этапа обучения, модуля (промежуточная аттестация) и по окончании образовательной программы (итоговая аттестация).

Оценка качества освоения учебных модулей (предметов) программы осуществляется преподавателем в форме промежуточного контроля (тестирование, контрольные работы, зачеты, собеседования и т.п.).



Оценка уровня освоения учебных модулей (предметов) (промежуточная аттестация) осуществляется по двухбалльной системе («зачет», «незачет»). Оценка «зачет» выставляется слушателю, который дал правильные ответы на не менее, чем 75% материала.

Итоговая аттестация осуществляется аттестационной комиссией в форме экзамена или защиты выпускной квалификационной работы.

Оценка уровня освоения дополнительной профессиональной программы осуществляется по пятибалльной системе. Слушатель считается аттестованным, если имеет положительные оценки (3,4 или 5) по всем разделам программы, выносимым на итоговую аттестацию.

Итоговая аттестация по некоторым видам программ повышения квалификации с коротким сроком обучения осуществляется аттестационной комиссией в форме зачета. Оценка уровня освоения дополнительной профессиональной программы в таком случае осуществляется по двухбалльной системе («зачет», «незачет»). Слушатель считается аттестованным, если дал правильные ответы на не менее, чем 75% материала.

Лицам, успешно освоившим соответствующую программу обучения и прошедшим итоговую аттестацию, выдаются документы установленного образца.

Выводы и рекомендации: организация учебного процесса производится в соответствии с утвержденными программами и существующими требованиями к образовательному процессу. Сведения о проведении вводного инструктажа и о ходе занятий фиксируются в соответствующих журналах или ведомостях. Проведение итоговой аттестации и оценка уровня освоения профессиональной программы фиксируется в протоколе экзаменационной комиссии. По итогам 2019 года все Слушатели показали достаточные высокие результаты владения полученными знаниями, умениями и навыками. По итогам 2019 года, среди отчисленных до конца обучения, были только



Слушатели сами изъявившее подобное желание по причине личных обстоятельств и состоянию здоровья. Жалоб со стороны Слушателей по поводу организации учебного процесса не поступало.

Предписания органов, осуществляющих государственный контроль (надзор) в сфере образования отсутствуют.

Дополнительные рекомендации отсутствуют.

ОХРАНА ЗДОРОВЬЯ И БЕЗОПАСНОСТИ СЛУШАТЕЛЕЙ

Помещения Учебного центра соответствуют санитарно-эпидемиологическим требованиям (заключение №30.АЦ.02.000.М.000160.04.17, 17.04.2017 г., Управление Федеральной службы по надзору в сфере защиты прав потребителей и благополучия человека по Астраханской области) и нормам пожарной безопасности (заключение 68л-6-4-1, 29.03.2017 г., Управление надзорной деятельности и профилактической работы).

В рамках охраны здоровья и безопасности Слушателей проводятся:

1. Производственный контроль за санитарным состоянием территории Учебного центра
2. Производственный контроль за санитарным состоянием помещений Учебного центра
3. Производственный контроль за условиями обучения Слушателей
4. Производственный контроль за условиями труда педагогов и персонала
5. Контроль за качеством питьевой воды
6. Контроль за качеством медицинских услуг

Допуск в учебный класс допускается только в сменной обуви или при наличии бахил. Бахилы предоставляются Учебным центром на безвозмездной основе. Необходимые смывающие, обезвреживающие средства, необходимые



средства гигиены предоставляются в свободном доступе всем Слушателям и работникам.

Выводы и рекомендации: в рамках перечня мероприятий по охране здоровья и безопасности Слушателей в 2019 году были проведены мероприятия:

<i>Мероприятие</i>	<i>Периодичность проведения по итогу 2018 года</i>
<i>контроль за проведением уборки территории</i>	<i>ежедневно</i>
<i>контроль за сбором мусора</i>	<i>ежедневно</i>
<i>контроль за накоплением и своевременным вывозом бытовых отходов в соответствии с договором на вывоз твердых отходов</i>	<i>1 раз в месяц</i>
<i>контроль за проведением очистки и дезинфекции мусоросборника (после его освобождения)</i>	<i>1 раз в месяц</i>
<i>контроль за проведением обеззараживания мусора</i>	<i>ежедневно</i>
<i>контроль за предупреждением наличия бродячих животных</i>	<i>ежедневно</i>
<i>контроль за расстановкой ученической мебели, соблюдением расстояний между рядами столов; рядом столов и наружной продольной стеной; рядом столов и внутренней продольной стеной или шкафами</i>	<i>ежедневно</i>
<i>контроль за проведением влажной уборки всех помещений Учреждения с применением соды, мыла или синтетических моющих средств</i>	<i>ежедневно</i>



<i>контроль за проведением влажной уборки подоконников, радиаторов и других мест скопления пыли при открытых окнах и фрамугах</i>	<i>ежедневно</i>
<i>контроль за проведением генеральной уборки всех помещений с применением моющих и дезинфицирующих средств, разрешенных в установленном порядке</i>	<i>1 раз в месяц</i>
<i>контроль за проведением мытья остекленных поверхностей окон</i>	<i>2 раза в год (август, апрель)</i>
<i>контроль за проведением уборки влажным способом мест общего пользования с применением дезинфицирующих средств</i>	<i>ежедневно</i>
<i>контроль наличия официально изданных санитарных правил</i>	<i>по мере издания</i>
<i>контроль за наличием документов, подтверждающих безопасность компьютеров, мебели, отделочных материалов</i>	<i>постоянно по мере приобретения</i>
<i>организация проведения дератизационных и дезинсекционных мероприятий</i>	<i>ежемесячно</i>
<i>контроль за качеством используемых моющих средств, их хранением, приготовлением рабочих растворов</i>	<i>ежедневно</i>
<i>проверку документов, подтверждающих качество и безопасность учебных изданий, программ обучения, мебели, технических средств обучения (при приобретении) и отделочных материалов, применяемых при проведении ремонта</i>	<i>2 раза в год, август, январь</i>



<i>проверку работы системы искусственного освещения, систем водоснабжения, канализации</i>	<i>ежедневно</i>
<i>проверку соблюдения режима проветривания</i>	<i>ежедневно</i>
<i>проверку соответствия мебели росту, возрасту и учебному процессу</i>	<i>1 раз в год</i>
<i>контроль за соблюдением режима дня (расписания), организацией всех видов деятельности, осуществлением оздоровительных и профилактических мероприятий</i>	<i>ежедневно</i>
<i>контроль за исправностью компьютеров и другой оргтехники в кабинетах</i>	<i>ежедневно</i>
<i>контроль за оборудованием рабочего места педагогов</i>	<i>1 раз в месяц</i>
<i>контроль за работой системы общего и местного освещения в кабинетах, на рабочих местах работников</i>	<i>ежедневно</i>
<i>контроль за работой фрамужных устройств, форточек, возможностью проведения сквозного проветривания помещений</i>	<i>1 раз в месяц</i>
<i>контроль за исправностью работы системы водоснабжения в учреждении, техническим состоянием водопроводных внутренних сетей</i>	<i>ежедневно</i>
<i>приобретение питьевой воды глубокой степени очистки</i>	<i>еженедельно</i>
<i>контроль прохождения медицинских осмотров персоналом - при поступлении на работу и в дальнейшем 1 раз в год</i>	<i>ежегодно</i>



<i>контроль прохождения гигиенической подготовки персонала при поступлении на работу и в дальнейшем 1 раз в 2 года</i>	<i>при приеме на работу, в дальнейшем 1 раз в 2 года</i>
<i>лабораторный контроль с привлечением экспертов ФБУЗ «Центр гигиены и эпидемиологии в Астраханской области»</i>	<i>в сроки, согласованные с ФБУЗ «Центр гигиены и эпидемиологии в Астраханской области»</i>

Проведена проверка наличия смывающих, обезвреживающих средств, необходимых средств гигиены, бахил, питьевой воды глубокой очистки; исправности кулера, компьютеров, оргтехники, наличие и действующих медицинских книжек работников, исправность системы пожарной безопасности и первичных средств пожаротушения, нарушений не выявлено.

Рекомендуется, в соответствии со сроками проведения, осуществить лабораторный контроль с привлечением экспертов ФБУЗ «Центр гигиены и эпидемиологии в Астраханской области».



Анализ финансового положения и эффективности деятельности

Организация: ОБЩЕСТВО С ОГРАНИЧЕННОЙ ОТВЕТСТВЕННОСТЬЮ "АКАДЕМИЯ ЗНАНИЙ"

Период: с 01.01.2019 по 31.12.2019

Оглавление

1. Анализ финансового положения
 - 1.1. Структура имущества и источники его формирования
 - 1.2. Оценка стоимости чистых активов организации
 - 1.3. Анализ финансовой устойчивости организации
 - 1.3.1. Основные показатели финансовой устойчивости организации
 - 1.3.2. Анализ финансовой устойчивости по величине излишка (недостатка) собственных оборотных средств
 - 1.4. Анализ ликвидности
2. Анализ эффективности деятельности организации
 - 2.1. Обзор результатов деятельности организации
 - 2.2. Анализ рентабельности
 - 2.3. Расчет показателей деловой активности (оборачиваемости)
 - 2.4. Производительность труда
3. Выводы по результатам анализа
 - 3.1. Оценка ключевых показателей
 - 3.2. Рейтинговая оценка финансового состояния организации
4. Приложения
 - 4.1. Определение неудовлетворительной структуры баланса
 - 4.2. Расчет рейтинговой оценки финансового состояния

1. Анализ финансового положения

Анализ финансового состояния ОБЩЕСТВО С ОГРАНИЧЕННОЙ ОТВЕТСТВЕННОСТЬЮ "АКАДЕМИЯ ЗНАНИЙ" выполнен за период с 01.01.2019 по 31.12.2019 г. на основе данных бухгалтерской отчетности организации за 1 год.

Качественная оценка финансовых показателей выполнена с учетом принадлежности к отрасли "Образование" (класс по ОКВЭД 2 – 85).

1.1. Структура имущества и источники его формирования

Показатель	Значение показателя				Изменение за анализируемый период	
	в тыс. руб.		в % к валюте баланса		тыс. руб. (гр.3- гр.2)	± % ((гр.3- гр.2) : гр.2)
	31.12.2018	31.12.2019	на начало анализируемого периода (31.12.2018)	на конец анализируемого периода (31.12.2019)		
Актив						
Внеоборотные активы	1 870	5 392	62	68,9	+3 522	+188,3



Показатель	Значение показателя				Изменение за анализируемый период	
	в тыс. руб.		в % к валюте баланса		тыс. руб. (гр.3- гр.2)	± % ((гр.3- гр.2) : гр.2)
	31.12.2018	31.12.2019	на начало анализируемого периода (31.12.2018)	на конец анализируемого периода (31.12.2019)		
Оборотные, всего	1 144	2 434	38	31,1	+1 290	+112,8
в том числе: запасы	–	–	–	–	–	–
денежные средства и их эквиваленты	897	2 363	29,8	30,2	+1 466	+163,4
Пассив						
Собственный капитал	2 470	4 782	82	61,1	+2 312	+93,6
Долгосрочные обязательства	–	1 921	–	24,5	+1 921	–
Краткосрочные обязательства*, всего	544	1 123	18	14,3	+579	+106,4
в том числе: заемные средства	299	802	9,9	10,2	+503	+168,2
Валюта баланса	3 014	7 826	100	100	+4 812	+159,7

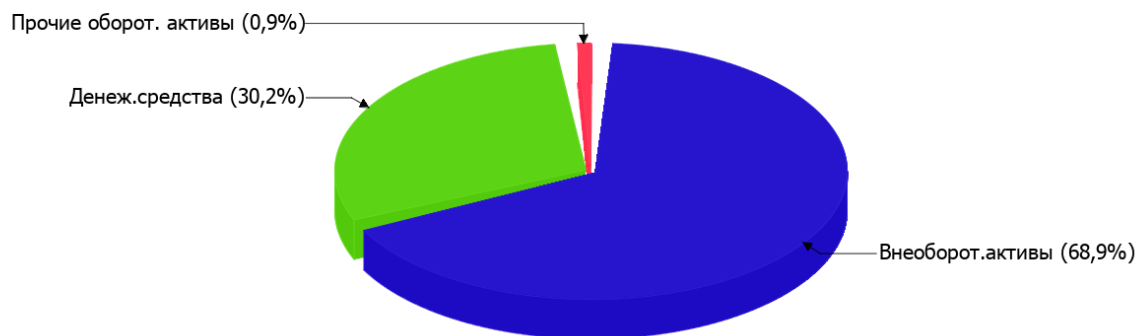
* Без доходов будущих периодов, включенных в собственный капитал.

Из представленных в первой части таблицы данных видно, что на последний день анализируемого периода в активах организации доля текущих активов составляет 1/3, а внеоборотных средств, соответственно, 2/3. Активы организации за весь рассматриваемый период значительно увеличились (на 159,7%). Отмечая значительный рост активов, необходимо учесть, что собственный капитал увеличился в меньшей степени – на 93,6%. отстающее увеличение собственного капитала относительно общего изменения активов следует рассматривать как негативный фактор.

Наглядно соотношение основных групп активов организации представлено ниже на диаграмме:



Структура активов организации на 31 декабря 2019 г.



Рост величины активов организации связан с ростом следующих позиций актива бухгалтерского баланса (в скобках указана доля изменения статьи в общей сумме всех положительно изменившихся статей):

- нематериальные, финансовые и другие внеоборотные активы – 4 094 тыс. руб. (73,6%)
- денежные средства и денежные эквиваленты – 1 466 тыс. руб. (26,4%)

Одновременно, в пассиве баланса наибольший прирост наблюдается по строкам:

- капитал и резервы – 2 312 тыс. руб. (48%)
- долгосрочные заемные средства – 1 921 тыс. руб. (39,9%)
- краткосрочные заемные средства – 503 тыс. руб. (10,5%)

Среди отрицательно изменившихся статей баланса можно выделить "материальные внеоборотные активы" в активе (-572 тыс. руб.).

значение собственного капитала по состоянию на 31.12.2019 составило 4 782,0 тыс. руб., но на начало анализируемого периода собственный капитал организации был намного ниже – 2 470,0 тыс. руб. (т.е. увеличение составило 2 312,0 тыс. руб.).

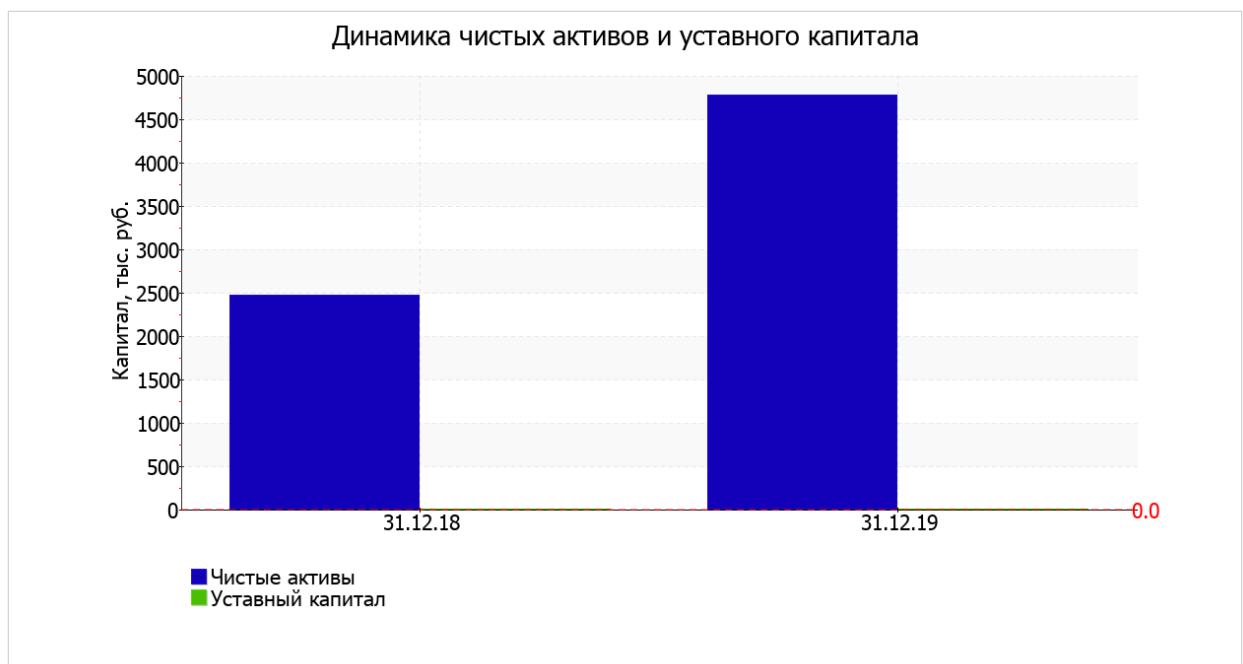
1.2. Оценка стоимости чистых активов организации

Показатель	Значение показателя				Изменение	
	в тыс. руб.		в % к валюте баланса		тыс. руб. (гр.3-гр.2)	± % ((гр.3-гр.2) : гр.2)
	31.12.2018	31.12.2019	на начало анализируемого периода (31.12.2018)	на конец анализируемого периода (31.12.2019)		
1. Чистые активы	2 470	4 782	82	61,1	+2 312	+93,6
2. Уставный капитал	–	–	–	–	–	–



Показатель	Значение показателя				Изменение	
	в тыс. руб.		в % к валюте баланса		тыс. руб. (гр.3- гр.2)	± % ((гр.3- гр.2) : гр.2)
	31.12.2018	31.12.2019	на начало анализируемого периода (31.12.2018)	на конец анализируемого периода (31.12.2019)		
3. Превышение чистых активов над уставным капиталом (стр.1-стр.2)	2 470	4 782	82	61,1	+2 312	+93,6

[На конец периода] величина чистых активов общества равна уставному капиталу. Имеющаяся величина чистых активов положительно характеризует финансовое положение, полностью удовлетворяя требованиям нормативных актов к величине чистых активов организации. К тому же, определив текущее состояние показателя, следует отметить увеличение чистых активов на 93,6% за последний год. Превышение чистых активов над уставным капиталом и в то же время их увеличение за период говорит о хорошем финансовом положении организации по данному признаку. Наглядное изменение чистых активов и уставного капитал представлено на следующем графике.



1.3. Анализ финансовой устойчивости организации

1.3.1. Основные показатели финансовой устойчивости организации



Показатель	Значение показателя		Изменение показателя (гр.3-гр.2)	Описание показателя и его нормативное значение
	31.12.2018	31.12.2019		
1. Коэффициент автономии	0,82	0,61	-0,21	Отношение собственного капитала к общей сумме капитала. нормальное значение для данной отрасли: не менее 0,55 (оптимальное 0,65-0,75).
2. Коэффициент финансового левериджа	0,22	0,64	+0,42	Отношение заемного капитала к собственному. нормальное значение для данной отрасли: 0,82 и менее (оптимальное 0,33-0,54).
3. Коэффициент обеспеченности собственными оборотными средствами	0,52	-0,25	-0,77	Отношение собственных оборотных средств к оборотным активам. нормальное значение: 0,1 и более.
4. Индекс постоянного актива	0,76	1,13	+0,37	Отношение стоимости внеоборотных активов к величине собственного капитала организации.
5. Коэффициент покрытия инвестиций	0,82	0,86	+0,04	Отношение собственного капитала и долгосрочных обязательств к общей сумме капитала. нормальное значение: 0,75 и более.
6. Коэффициент маневренности собственного капитала	0,24	-0,13	-0,37	Отношение собственных оборотных средств к источникам собственных средств. нормальное значение для данной отрасли: 0,15 и более.
7. Коэффициент мобильности имущества	0,38	0,31	-0,07	Отношение оборотных средств к стоимости всего имущества. Характеризует отраслевую специфику организации.
8. Коэффициент обеспеченности запасов	—	—	—	Отношение собственных оборотных средств к стоимости запасов. нормальное значение: 0,5 и более.



Показатель	Значение показателя		Изменение показателя (гр.3-гр.2)	Описание показателя и его нормативное значение
	31.12.2018	31.12.2019		
9. Коэффициент краткосрочной задолженности	1	0,37	-0,63	Отношение краткосрочной задолженности к общей сумме задолженности.

Коэффициент автономии организации на 31.12.2019 составил **0,61**. Полученное значение говорит о том, что доля собственного капитала в общем капитале организации составляет **61%**, соответствуя общепринятому критерию (нормальное значение для данной отрасли: не менее 0,55, оптимальное 0,65-0,75). за весь рассматриваемый период имело место существенное уменьшение коэффициента автономии – на **0,21**.

Структура капитала организации представлена ниже на диаграмме:



на последний день анализируемого периода значение коэффициента обеспеченности собственными оборотными средствами составило **-0,25**. коэффициент обеспеченности собственными оборотными средствами за весь анализируемый период стремительно уменьшился на **0,77**. коэффициент на последний день анализируемого периода имеет критическое значение.

за весь анализируемый период произошло слабое повышение коэффициента покрытия инвестиций с **0,82** до **0,86 (+0,04)**. Значение коэффициента на 31.12.2019 вполне соответствует норме.

По коэффициенту краткосрочной задолженности видно, что на 31.12.2019 доля краткосрочной задолженности в общих долгах организации составляет **36,9%**. При этом в течение анализируемого периода доля краткосрочной задолженности уменьшилась на **63,1%**.

1.3.2. Анализ финансовой устойчивости по величине излишка (недостатка) собственных оборотных средств



Показатель собственных оборотных средств (СОС)	Значение показателя		Излишек (недостаток)*	
	на начало анализируемого периода (31.12.2018)	на конец анализируемого периода (31.12.2019)	на 31.12.2018	на 31.12.2019
СОС1 (рассчитан без учета долгосрочных и краткосрочных пассивов)	600	-610	+600	-610
СОС2 (рассчитан с учетом долгосрочных пассивов; фактически равен чистому оборотному капиталу, Net Working Capital)	600	1 311	+600	+1 311
СОС3 (рассчитанные с учетом как долгосрочных пассивов, так и краткосрочной задолженности по кредитам и займам)	899	2 113	+899	+2 113

*Излишек (недостаток) СОС рассчитывается как разница между собственными оборотными средствами и величиной запасов и затрат.

Поскольку на 31.12.2019 наблюдается недостаток только собственных оборотных средств, рассчитанных по 1-му варианту (СОС1), финансовое положение организации по данному признаку можно характеризовать как нормальное. При этом нужно обратить внимание, что два из трех показателей покрытия собственными оборотными средствами запасов в течение анализируемого периода улучшили свои значения.

1.4. Анализ ликвидности

Показатель ликвидности	Значение показателя		Изменение показателя (гр.3 - гр.2)	Расчет, рекомендованное значение
	31.12.2018	31.12.2019		
Коэффициент текущей (общей) ликвидности	2,1	2,17	+0,07	Отношение текущих активов к краткосрочным обязательствам. нормальное значение: 2 и более.
Коэффициент абсолютной ликвидности	1,65	2,1	+0,45	Отношение денежных средств и их эквивалентов к краткосрочным обязательствам. нормальное значение: 0,2 и более.

[На конец периода] коэффициент текущей (общей) ликвидности полностью укладывается в норму (2,17 при нормативном значении 2). При этом в течение анализируемого периода коэффициент вырос на 0,07.



При норме 0,2 значение коэффициента абсолютной ликвидности составило 2,1. При этом за последний год коэффициент абсолютной ликвидности вырос на 0,45.

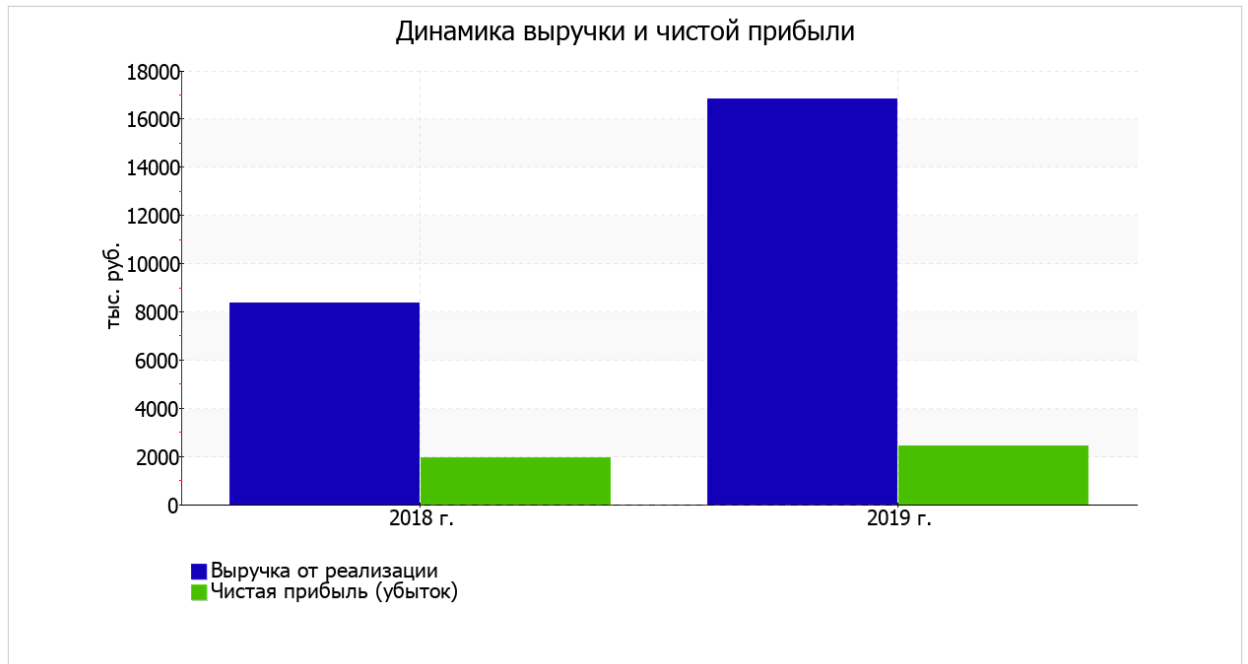
2. Анализ эффективности деятельности организации

2.1. Обзор результатов деятельности организации

В приведенной ниже таблице обобщены основные финансовые результаты деятельности ОБЩЕСТВО С ОГРАНИЧЕННОЙ ОТВЕТСТВЕННОСТЬЮ "АКАДЕМИЯ ЗНАНИЙ" в течение анализируемого периода и аналогичный период прошлого года. Как видно из "Отчета о финансовых результатах", за весь рассматриваемый период организация получила прибыль от продаж в размере 3 578 тыс. руб., что составляет 21,2% от выручки. По сравнению с аналогичным периодом прошлого года прибыль от продаж выросла на 1 380 тыс. руб., или на 62,8%. По сравнению с прошлым периодом в текущем выросла как выручка от продаж, так и расходы по обычной деятельности (на 8 492 и 7 112 тыс. руб. соответственно). Причем в процентном отношении изменение расходов (+115,7%) опережает изменение выручки (+101,7%)

Показатель	Значение показателя, тыс. руб.		Изменение показателя		Средне- годовая величина, тыс. руб.
	2018 г.	2019 г.	тыс. руб. (гр.3 - гр.2)	± % ((3-2) : 2)	
1. Выручка	8 346	16 838	+8 492	+101,7	12 592
2. Расходы по обычным видам деятельности	6 148	13 260	+7 112	+115,7	9 704
3. Прибыль (убыток) от продаж (1-2)	2 198	3 578	+1 380	+62,8	2 888
4. Прочие доходы и расходы, кроме процентов к уплате	-156	-1 012	-856	↓	-584
5. ЕБИТ (прибыль до уплаты процентов и налогов) (3+4)	2 042	2 566	+524	+25,7	2 304
5а. ЕБИТДА (прибыль до процентов, налогов и амортизации)	2 236	3 138	+902	+40,3	2 687
6. Проценты к уплате	—	—	—	—	—
7. Налоги на прибыль (доходы)	114	139	+25	+21,9	127
8. Чистая прибыль (убыток) (5-6-7)	1 928	2 427	+499	+25,9	2 178

Ниже на графике наглядно представлено изменение выручки и прибыли ОБЩЕСТВО С ОГРАНИЧЕННОЙ ОТВЕТСТВЕННОСТЬЮ "АКАДЕМИЯ ЗНАНИЙ" в течение всего анализируемого периода.



2.2. Анализ рентабельности

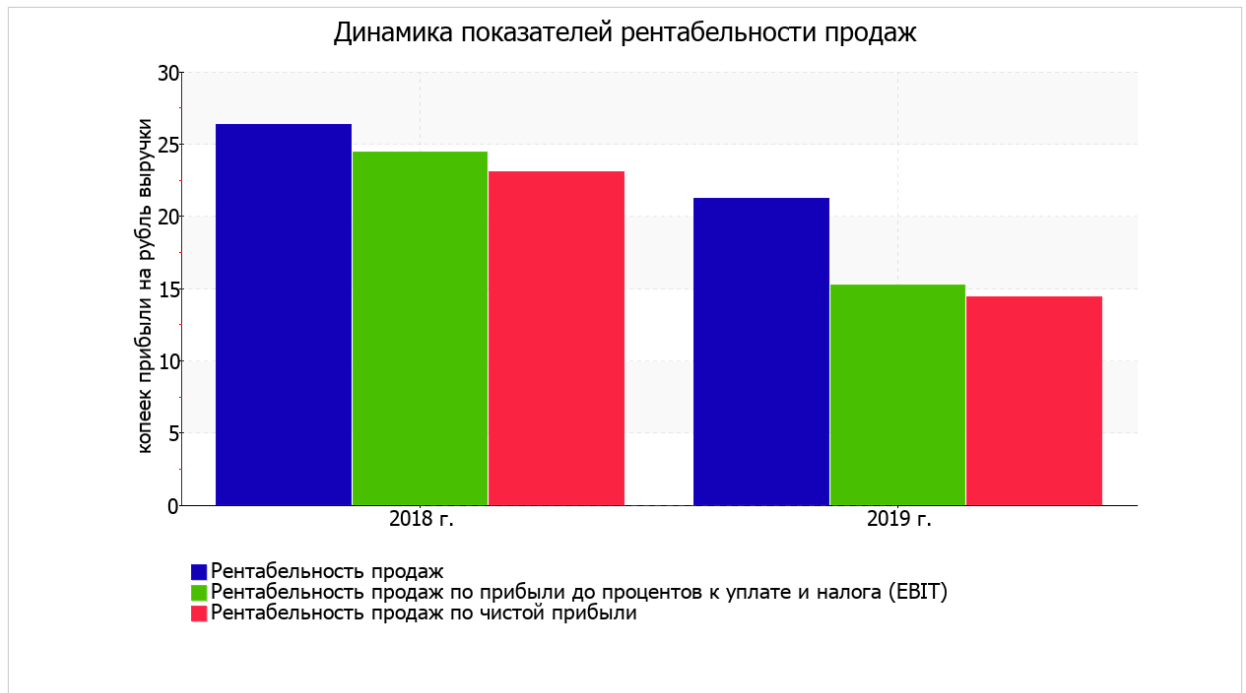
Показатели рентабельности	Значения показателя (в %, или в копейках с рубля)		Изменение показателя	
	2018 г.	2019 г.	коп., (гр.3 - гр.2)	± % (((3-2) : 2)
1. Рентабельность продаж (величина прибыли от продаж в каждом рубле выручки). нормальное значение для данной отрасли: 7% и более.	26,3	21,2	-5,1	-19,3
2. Рентабельность продаж по ЕВИТ (величина прибыли от продаж до уплаты процентов и налогов в каждом рубле выручки).	24,5	15,2	-9,3	-37,7
3. Рентабельность продаж по чистой прибыли (величина чистой прибыли в каждом рубле выручки). нормальное значение для данной отрасли: не менее 5%.	23,1	14,4	-8,7	-37,6
Справочно: Прибыль от продаж на рубль, вложенный в производство и реализацию продукции (работ, услуг)	35,8	27	-8,8	-24,5
Коэффициент покрытия процентов к уплате (ICR), коэфф. нормальное значение: не менее 1,5.	–	–	–	–

Представленные в таблице показатели рентабельности за последний год имеют положительные значения как следствие прибыльной деятельности ОБЩЕСТВО С ОГРАНИЧЕННОЙ ОТВЕТСТВЕННОСТЬЮ "АКАДЕМИЯ ЗНАНИЙ".



[За последний период] организация по обычным видам деятельности получила прибыль в размере **21,2** копеек с каждого рубля выручки от реализации. Однако имеет место падение рентабельности продаж по сравнению с данным показателем за аналогичный период года, предшествующего отчетному, (**-5,1** коп.).

Показатель рентабельности, рассчитанный как отношение прибыли до процентов к уплате и налогообложения (ЕВИТ) к выручке организации, за последний год составил **15,2%**. Это значит, что в каждом рубле выручки организации содержалось **15,2** коп. прибыли до налогообложения и процентов к уплате.



Рентабельность использования вложенного в предпринимательскую деятельность капитала представлена в следующей таблице.

Показатель рентабельности	Значение показателя, %	Расчет показателя
	2019 г.	
Рентабельность собственного капитала (ROE)	66,9	Отношение чистой прибыли к средней величине собственного капитала. нормальное значение: не менее 18%.
Рентабельность активов (ROA)	44,8	Отношение чистой прибыли к средней стоимости активов. нормальное значение: 12% и более.
Прибыль на задействованный капитал (ROCE)	55,9	Отношение прибыли до уплаты процентов и налогов (ЕВИТ) к собственному капиталу и долгосрочным обязательствам.

[За последний период] каждый рубль собственного капитала организации принес **0,669** руб. чистой прибыли.

за 2019 год рентабельность активов демонстрирует вполне соответствующее нормальному значению, равное **44,8%**.

2.3. Расчет показателей деловой активности (оборачиваемости)



Далее в таблице рассчитаны показатели оборачиваемости ряда активов, характеризующие скорость возврата вложенных в предпринимательскую деятельность средств, а также показатель оборачиваемости кредиторской задолженности при расчетах с поставщиками и подрядчиками.

Показатель оборачиваемости	Значение в днях	Коэфф. 2019 г.
	2019 г.	
Оборачиваемость оборотных средств (отношение средней величины оборотных активов к среднедневной выручке*; нормальное значение для данной отрасли: не более 65 дн.)	39	9,4
Оборачиваемость запасов (отношение средней стоимости запасов к среднедневной себестоимости проданных товаров; нормальное значение для данной отрасли: не более 4 дн.)	–	–
Оборачиваемость кредиторской задолженности (отношение средней величины кредиторской задолженности к среднедневной выручке)	6	59,5
Оборачиваемость активов (отношение средней стоимости активов к среднедневной выручке; нормальное значение для данной отрасли: 108 и менее дн.)	117	3,1
Оборачиваемость собственного капитала (отношение средней величины собственного капитала к среднедневной выручке)	79	4,6

* Приведен расчет показателя в днях. Значение коэффициента равно отношению 365 к значению показателя в днях.

Оборачиваемость активов за последний год показывает, что организация получает выручку, равную сумме всех имеющихся активов за 117 календарных дней.

2.4. Производительность труда

Используя дополняющую бухгалтерскую отчетность информацию о численности работников организации, рассчитан показатель производительности труда (отношение выручки от реализации к средней численности работников).

за 2019 год производительность труда составила 5 613 тыс. руб./чел.

3. Выводы по результатам анализа

3.1. Оценка ключевых показателей

По результатам проведенного анализа выделены и сгруппированы по качественному признаку основные показатели финансового положения (по состоянию на 31.12.2019) и результатов деятельности ОБЩЕСТВО С ОГРАНИЧЕННОЙ ОТВЕТСТВЕННОСТЬЮ "АКАДЕМИЯ ЗНАНИЙ" за год.

Показатели финансового положения и результатов деятельности организации, имеющие исключительно хорошие значения:

- чистые активы превышают уставный капитал, к тому же они увеличились за анализируемый период;
- полностью соответствует нормальному значению коэффициент текущей (общей) ликвидности;
- коэффициент абсолютной ликвидности полностью соответствует нормативному значению;
- отличная рентабельность активов (44,8% за последний год);



- коэффициент покрытия инвестиций имеет хорошее значение (доля собственного капитала и долгосрочных обязательств составляет **86%** от общего капитала организации);
- за 2019 год получена прибыль от продаж (**3 578** тыс. руб.), причем наблюдалась положительная динамика по сравнению с аналогичным периодом прошлого года (+1 380 тыс. руб.);
- прибыль от финансово-хозяйственной деятельности за последний год составила **2 427** тыс. руб. (+499 тыс. руб. по сравнению с аналогичным периодом прошлого года).

Приведенные ниже 3 показателя финансового положения и результатов деятельности организации имеют неудовлетворительные значения:

- значительное падение рентабельности продаж (**-5,1** процентных пункта от рентабельности за аналогичный период года, предшествующего отчётному, равной **26,3%**);
- отрицательная динамика собственного капитала относительно общего изменения активов организации;
- значительное падение прибыли до процентов к уплате и налогообложения (ЕБИТ) на рубль выручки организации (**-9,3** коп. от данного показателя рентабельности за аналогичный период года, предшествующего отчётному).

С хорошей стороны финансовое положение организации характеризуют такие показатели:

- доля собственного капитала в активах организации составляет **61%**, что укладывается в норму;
- нормальная финансовая устойчивость по величине собственных оборотных средств.

В ходе анализа был получен следующий показатель, имеющий критическое значение – на 31 декабря 2019 г. значение коэффициента обеспеченности собственными оборотными средствами, равное **-0,25**, характеризуется как явно не соответствующее принятому нормативу.

3.2. Рейтинговая оценка финансового состояния организации

Финансовые результаты	Финансовое положение									
	AAA	AA	A	BBB	BB	B	CCC	CC	C	D
отличные (AAA)	•	•	V	•	•	•	•	•	•	•
очень хорошие (AA)			•							
хорошие (A)			•							
положительные (BBB)			•							
нормальные (BB)			•							
удовлетворительные (B)			•							
неудовлетворительные (CCC)			•							
плохие (CC)			•							
очень плохие (C)			•							
критические (D)			•							

Итоговый рейтинг
финансового состояния
ОБЩЕСТВО С
ОГРАНИЧЕННОЙ
ОТВЕТСТВЕННОСТЬЮ
"АКАДЕМИЯ ЗНАНИЙ"



по итогам анализа за
период с 01.01.2019 по
31.12.2019 (шаг анализа -
год):
АА
(очень хорошее)

По результатам проведенного выше анализа получены следующие качественные оценки: финансовое положение ОБЩЕСТВО С ОГРАНИЧЕННОЙ ОТВЕТСТВЕННОСТЬЮ "АКАДЕМИЯ ЗНАНИЙ" – +1,14; результаты деятельности за последний год – +1,89. Согласно рейтинговой шкале это А (хорошее положение) и ААА (отличные результаты) соответственно. Данные оценки произведены с учетом как значений ключевых показателей на конец анализируемого периода, так и динамики показателей, включая их прогнозируемые значения на последующий год. На основе двух указанных оценок рассчитана итоговая рейтинговая оценка финансового состояния ОБЩЕСТВО С ОГРАНИЧЕННОЙ ОТВЕТСТВЕННОСТЬЮ "АКАДЕМИЯ ЗНАНИЙ". Финансовое состояние получило оценку АА – очень хорошее.

Рейтинг "АА" свидетельствует об очень хорошем финансовом состоянии организации, ее способности отвечать по своим обязательствам в краткосрочной (исходя из принципа осмотрительности), и, возможно, долгосрочной перспективе. Такие организации относятся к категории надежных заемщиков, обладая высокой степенью кредитоспособности.

Следует обратить внимание на то, что данный рейтинг определен по исходным данным за весь анализируемый период, но для получения достаточно достоверного результата необходим анализ за период минимум 2-3 года.

4. Приложения

4.1. Определение неудовлетворительной структуры баланса

В приведенной ниже таблице рассчитаны показатели, рекомендованные в методике Федерального управления по делам о несостоятельности (банкротстве) (Распоряжение N 31-р от 12.08.1994; к настоящему моменту распоряжение утратило силу, расчеты приведены в справочных целях).

Показатель	Значение показателя		Изменение (гр.3-гр.2)	Нормативное значение	Соответствие фактического значения нормативному на конец периода
	на начало периода (31.12.2018)	на конец периода (31.12.2019)			
1. Коэффициент текущей ликвидности	2,1	2,17	+0,07	не менее 2	соответствует
2. Коэффициент обеспеченности собственными средствами	0,52	-0,25	-0,77	не менее 0,1	не соответствует



Показатель	Значение показателя		Изменение (гр.3-гр.2)	Нормативное значение	Соответствие фактического значения нормативному на конец периода
	на начало периода (31.12.2018)	на конец периода (31.12.2019)			
3. Коэффициент восстановления платежеспособности	x	1,1	x	не менее 1	соответствует

Анализ структуры баланса выполнен за период с начала 2019 года по 31.12.2019 г. Поскольку один из первых двух коэффициентов (коэффициент обеспеченности собственными средствами) на последний день анализируемого периода оказался меньше нормы, в качестве третьего показателя рассчитан коэффициент восстановления платежеспособности. Данный коэффициент служит для оценки перспективы восстановления организацией нормальной структуры баланса (платежеспособности) в течение полугода при сохранении имевшей место в анализируемом периоде тенденции изменения текущей ликвидности и обеспеченности собственными средствами. Значение коэффициента восстановления платежеспособности (1,1) указывает на реальную возможность восстановления в ближайшее время нормальной платежеспособности.

4.2. Расчет рейтинговой оценки финансового состояния

Показатель	Вес показателя	Оценка			Средняя оценка (гр.3 x 0,25 + гр.4 x 0,6 + гр.5 x 0,15)	Оценка с учетом веса (гр.2 x гр.6)
		прошлое	настоящее	будущее		
I. Показатели финансового положения организации						
коэффициент автономии	0,25	+1	+1	-1	+0,7	+0,175
соотношение чистых активов и уставного капитала	–	–	–	–	–	0
коэффициент обеспеченности собственными оборотными средствами	0,15	+2	-2	-2	-1	-0,15
коэффициент текущей (общей) ликвидности	0,3	+2	+2	+2	+2	+0,6
коэффициент абсолютной ликвидности	0,2	+2	+2	+2	+2	+0,4
Итого	0.9	Итоговая оценка (итого гр.7 : гр.2):				+1,139
II. Показатели эффективности (финансовые результаты) деятельности организации						



Показатель	Вес показателя	Оценка			Средняя оценка (гр.3 x 0,25 + гр.4 x 0,6 + гр.5 x 0,15)	Оценка с учетом веса (гр.2 x гр.6)
		прошлое	настоящее	будущее		
рентабельность собственного капитала	0,3	+2	+2	+2	+2	+0,6
рентабельность активов	0,2	+2	+2	+2	+2	+0,4
рентабельность продаж	0,2	+2	+2	+2	+2	+0,4
динамика выручки	0,1	+2	+2	+2	+2	+0,2
оборачиваемость оборотных средств	0,1	+1	+1	+1	+1	+0,1
соотношение прибыли от прочих операций и выручки от основной деятельности	0,1	+2	+2	+1	+1,85	+0,185
Итого	1	Итоговая оценка (итого гр.7 : гр.2):				+1,885

Итоговая рейтинговая оценка финансового состояния ОБЩЕСТВО С ОГРАНИЧЕННОЙ ОТВЕТСТВЕННОСТЬЮ "АКАДЕМИЯ ЗНАНИЙ": $(+1,139 \times 0,6) + (+1,885 \times 0,4) = +1,44$ (AA - очень хорошее)

Справочно: Градации качественной оценки финансового состояния

Балл		Условное обозначение (рейтинг)	Качественная характеристика финансового состояния
от	до (включ.)		
2	1,6	AAA	отличное
1,6	1,2	AA	очень хорошее
1,2	0,8	A	хорошее
0,8	0,4	BBB	положительное
0,4	0	BB	нормальное
0	-0,4	B	удовлетворительное
-0,4	-0,8	CCC	неудовлетворительное
-0,8	-1,2	CC	плохое
-1,2	-1,6	C	очень плохое
-1,6	-2	D	критическое



ЗАКЛЮЧЕНИЕ

На сегодняшний день деятельность ООО «Академия знаний» и Учебного Центра «Академия знаний» в полной мере соответствует требованиям, предъявляемым к образовательным организациям. Компания обладает достаточным потенциалом, достаточным материально-техническим, учебно-методическим и кадровым оснащением. Улучшение финансовых показателей деятельности также подтверждает высокое качество оказываемых услуг и высокий уровень удовлетворенности клиентов.

Рекомендациями на следующий год являются дальнейшее развитие и укрепление своих позиций на рынке образовательных услуг в сфере дополнительного профессионального и профессионального обучения.

Генеральный директор _____ Дергачева Н.Р.

25.03.2020 год

