



СОГЛАСОВАНО:

Единственный учредитель

ООО «Академия знаний»

Демина М.Н.

12.02.2019г

ОТЧЕТ О РЕЗУЛЬТАТАХ САМООБСЛЕДОВАНИЯ



Настоящий отчет составлен по материалам самообследования деятельности ООО «Академия знаний» / Учебного центра «Академия знаний» в соответствии с п. 3 ч. 2 ст. 29 Федерального закона «Об образовании в Российской Федерации» № 273-ФЗ от 29.12.2012 г., приказом Минобрнауки России от 14.06.2013 г. №462 «Об утверждении порядка проведения самообследования образовательной организацией» (с учетом изменений, приказ №1218 от 14.12.2017г), приказом ООО «Академия знаний» №4 от 12.01.2018 года.

Отчетный период проведения самообследования: **2018 год.**

ОБЩИЕ СВЕДЕНИЯ ОБ ОБРАЗОВАТЕЛЬНОЙ ОРГАНИЗАЦИИ

Общество с ограниченной ответственностью «Академия знаний» создано в соответствии с положениями Гражданского кодекса Российской Федерации, Федерального закона от 08.02.1998 г. № 14-ФЗ «Об обществах с ограниченной ответственностью», в целях извлечения прибыли.

Полное фирменное наименование Общества на русском языке: Общество с ограниченной ответственностью " Академия знаний " .

Сокращенное фирменное наименование Общества на русском языке: ООО " АЗ " .

Наименование на иностранном языке: Academy of Knowledge LLC.

Юридический адрес: 414056, г. Астрахань, ул. Савушкина, д. 4 к2, литер А, помещение 03
(до 7 сентября 2018 года- 414041 г. Астрахань ул. Куликова д. 42 корп. 3 кв. 125.)

Дата государственной регистрации: 24.01.2017г.

Учебный центр «Академия знаний» /Учебный центр «АЗ» является структурным подразделением ООО «Академия знаний», создан для осуществления образовательной деятельности в сфере дополнительного профессионального образования и не ставит извлечение прибыли в качестве



основной цели своей деятельности. Структурное подразделение создано 17.02.2017г решением единственного учредителя №1/СП Деминой М.Н. В своей деятельности подразделение руководствуется положением о структурном подразделении, утверждено приказом №3 от 17.02.2017 года.

Место нахождения учебного центра: 414056, г. Астрахань, ул. Савушкина, д. 4 к2, литер А, помещение 03

Выводы и рекомендации: в ходе проведения самообследования проверено наличие необходимых локально-нормативных актов, наличие информации об образовательной организации на официальном сайте. Изменения в связи сменой юридического адреса учтены в документах Общества, документы являющиеся основанием для смены юридического адреса размещены на сайте компании в тот же день. Нарушений не выявлено.

Рекомендации, отраженные в прошлом отчете о результатах самообследования учтены и исполнены.

Дополнительные рекомендации отсутствуют.

СВЕДЕНИЯ О НАЛИЧИИ ЛИЦЕНЗИИ НА ПРАВО ОСУЩЕСТВЛЕНИЯ ОБРАЗОВАТЕЛЬНОЙ ДЕЯТЕЛЬНОСТИ

Образовательная деятельность до 03.10.2018 года осуществлялась на основании лицензии 1835-Б/С от 26.06.2017г, серия 30Л01 №0000847, выданной Министерством образования и науки Астраханской области, срок действия –бессрочно. 03.10.2018г произведено переоформлении лицензии в связи со сменой юридического адреса компании. Получена лицензия 1923-Б/С от 03.10.2018г, серия 30Л01 №0000938, выдана Министерством образования и науки Астраханской области, срок действия –бессрочно.

Выводы и рекомендации: образовательная деятельность ведется в соответствии с лицензией. Копия лицензия размещена на официальном сайте. Заверенная копия лицензия выдается каждому Заказчику/Слушателю при заключении договора.



Рекомендуется в течении следующего года получить разрешение, с внесением соответствующих изменений в лицензию, на оказание образовательных услуг по программам профессионального обучения.

ОРГАНЫ УПРАВЛЕНИЯ

Высшим органом управления Общества является единственный учредитель: Демина Мария Николаевна, гражданка РФ, размер доли в уставном капитале 100%. Контактный телефон 89654539888.

Текущее руководство деятельностью до сентября 2018 года осуществлял генеральный директор Русанова Наталья Сергеевна, действует на основании Устава. Гражданка РФ. Контактный телефон 89064583345.

С сентября 2018 года текущее руководство деятельностью осуществляет генеральный директор Дергачева Найля Рафаиловна действует на основании Устава. Гражданка РФ. Контактный телефон 8 960 856-07-72; 8 917 097-21-40.

Выводы и рекомендации: *вышеназванные лица в полной мере справляются со своими должностными обязанностями. Контактные данные размещены на сайте. Прием на обучение осуществляет лично генеральный директор, что позволяет учесть интересы и потребности каждого Слушателя в индивидуальном порядке. Каждый Слушатель/Заказчик имеет возможность лично обратиться как к текущему руководителю, так и к собственнику компании. Также нельзя не отметить, что смена генерального директора положительно отразилась на деятельности компании в целом.*

Дополнительные рекомендации отсутствуют.

КОНТАКТНАЯ ИНФОРМАЦИЯ

Режим работы учебного центра «Академия знаний»: с 9:00 до 18:00 с понедельника по пятницу

Местонахождение учебного центра: 414056, г. Астрахань, ул. Савушкина, д. 4 к2, офис 3



Контакты:

Телефоны: 8 (8512) 48-13-39 (факс), 8 965 453-98-88, 8 960 856-07-72.

Электронная почта: 481339@bk.ru

Сайт: az30.ru

Социальные сети: k.com/az_ast, k.com/az_ast30,

www.instagram.com/az.ast **Банковские реквизиты:**

ИНН 3015110202 КПП 301901001 ОГРН 1173025000444 ОКПО
06382333 ОКВЭД 85.42

Расчетный счет: 40702810708300002588

ФИЛИАЛ ПАО БАНК ВТБ В Г.РОСТОВЕ-НА-ДОНУ

БИК 046015999 Корр. счет 30101810300000000999

Выводы и рекомендации: *контактная информация, а также схема проезда размещены в общем доступе на сайте компании и в сети интернет. Приведенная информация актуальна и не требует изменений.*

Учтены рекомендации прошлого года. Открыт новый аккаунт в социальной сети «В контакте» где любые желающие на безвозмездной основе могут просмотреть обучающие видео-курсы.

Дополнительные рекомендации отсутствуют

СВЕДЕНИЯ ОБ ОБРАЗОВАТЕЛЬНЫХ ПРОГРАММАХ

Образовательная деятельность осуществляется на основании лицензий 1835-Б/С от 26.06.2017г, 1923-Б/С от 03.10.2018г. В соответствии с лицензией Учебный центр «Академия знаний» осуществляет дополнительное профессиональное образование двух видов: повышение квалификации и профессиональная переподготовка.

Образовательные программы в своей структуре содержат:

1. Пояснительная записка
2. Цель реализации программы
3. Учебный план



4. Учебно-тематический план
5. Материально-технические условия реализации программы
6. Учебно-методическое обеспечение программы
7. Оценка качества освоения программы
8. Автор(ы) программы

Все программы являются авторскими, в связи с чем, дополнением к программам выступает меморандум о конфиденциальности.

Принцип обучения, заложенный в программах чаще модульный, есть программы обучения с разбивкой по предметам, что основано на дополнительных методических рекомендациях для определенной специальности или квалификации.

Обучение по программам повышения квалификации рассчитано на срок до 250 академических часов.

Обучение по программам профессиональной переподготовки рассчитано на срок от 250 академических часов.

Режим занятий- не более 8 (восьми) часов в день.

Выводы и рекомендации: в ходе самообследования проведена проверка наличия образовательных программ для каждого курса размещенного на сайте образовательной организации и для каждого курса, по которому производилось обучение в 2018 году. Все программы в наличии, утверждены соответствующим образом, имеются как на бумажном носителе так и в электронном виде. Изучив содержание программ, можно сделать вывод, что программы разработаны в соответствии с Федеральным законом от 29.12.2012 г. № 273-ФЗ (с учетом изменений и дополнений) «Об образовании в Российской Федерации», Порядком организации и осуществления образовательной деятельности по дополнительным профессиональным программам, утвержденным приказом Министерства образования и науки Российской Федерации от 1 июля 2013 г. № 499 (с учетом изменений и



дополнений), профстандартами, утвержденными Единым тарифно-квалификационным справочником работ и профессий рабочих, нормативно-методическими документами Минобрнауки России, иными нормативно-методическими документами, локальными нормативными актами ООО «Академия знаний». Учтены рекомендации прошлого года.

Рекомендуется в течении следующего года разработать программы профессионального обучения и провести соответствующие мероприятия по внесению изменений в лицензию на осуществление образовательной деятельности.

Кроме того, в связи с действующей пенсионной реформой, следует проанализировать и разработать программы, которые будут актуальны для лиц предпенсионного возраста. При разработке принять во внимание письмо Минтруда России №16-2/10/В-7883 от 12.10.2018 года, нормы проектов «Старшее поколение» и национального проекта «Демография».

Также в течении следующего года необходимо провести добровольную сертификацию образовательных программ с целью экспертной оценки их соответствия.

КАДРОВОЕ ОБЕСПЕЧЕНИЕ ОБРАЗОВАТЕЛЬНОГО ПРОЦЕССА

Полная квалификационная характеристика приводится в справке о квалификации кадрового состава.

Все преподаватели имеют профильное образование по преподаваемым дисциплинам, модулям и все прошли дополнительное обучение с целью получения или актуализации знаний в сфере педагогики дополнительного образования.

Особое внимание уделяется наличию практического опыта и личным достижениям.

Большая часть преподавателей привлекается по договорам гражданско-правового характера, что позволяет им иметь практический опыт и знания по



основному месту работу, а центру расширять количество курсов и направлений обучения, сохраняя высокое качество при низкой цене.

Весь кадровый состав на протяжении всего 2018 года повышал и доказывал свою квалификацию проходя дополнительные курсы, участвуя в семинарах, тренингах, профессиональном тестировании и всероссийских диктантах.

Основными требованиями к кадровому составу:

- осуществлять свою деятельность на высоком профессиональном уровне, обеспечивать в полном объеме реализацию образовательных программ;
- соблюдать правовые, нравственные и этические нормы, следовать требованиям профессиональной этики;
- уважать честь и достоинство обучающихся и других участников образовательного процесса;
- развивать у обучающихся творческие способности и познавательную активность, инициативу и самостоятельность;
- применять педагогически обоснованные и обеспечивающие высокое качество образования формы, методы обучения и воспитания;
- учитывать особенности психофизического развития обучающихся и состояние их здоровья, соблюдать специальные условия, необходимые для получения образования лицами с ограниченными возможностями здоровья;
- систематически повышать свой профессиональный уровень.

***Выводы и рекомендации:** квалификация кадрового состава соответствует преподаваемым в 2018 году дисциплинам и требованиям внутренней политики компании. Так же стоит отметить разностороннюю эрудированность кадрового состава, личные профессиональные достижения,*



применение новых технологий в процессе обучения. В организации разработан и утвержден Кодекс этики, нарушений норм которого также не выявлено.

В 2018 году трое представителей учебного центра прошли обучение и были аккредитованы в качестве экспертов-аудиторов внутренних проверок системы менеджмента качества.

Рекомендуется в течении следующего года продолжить обучение и повышение квалификации кадрового состава, доведя до сотрудников значимость непрерывного образования и самообразования.

Продолжить поиск и привлечение преподавателей.

МАТЕРИАЛЬНО-ТЕХНИЧЕСКОЕ, УЧЕБНО-МЕТОДИЧЕСКОЕ ОБЕСПЕЧЕНИЕ ОБРАЗОВАТЕЛЬНОГО ПРОЦЕССА

Учебный центр имеет достаточное учебно-методическое обеспечение. В библиотеки центра более полутора тысяч учебных пособий, книг, журналов, научных статей и сборников. Все материалы имеются в электронном виде.

Также разработаны собственные учебно-методические пособия, рабочие тетради для практики и т.п.

Учебный класс полностью оснащен компьютерами. Каждый компьютер имеет доступ в интернет, установлена лицензионная система для работы с продуктами линейки «1С», установлены программы и методические материалы для отдельных курсов.

Просмотр видео-материалов осуществляется с использованием мультимедийного проектора и настенного проекционного экрана.

Выводы и рекомендации: *материально-техническое и учебно-методическое обеспечение образовательного процесса в полной мере соответствует современным требованиям и качественным характеристикам.*

В течение 2018 года был приобретен ряд электронных обучающих программ и программ-тренажеров, получен статус официального партнера



компании «IC», приобретен новый программный продукт для разработки электронных курсов, приобретена лицензия на электронную библиотеку, пополнен фонд учебно-методической литературы. Приобретен новый мультимедийный проектор.

Рекомендуется в течении следующего года продолжить пополнение учебно-методической базы, продолжить материально-техническое оснащение, отдавая предпочтение современным электронным образовательным программам и продуктам.

ОРГАНИЗАЦИЯ УЧЕБНОГО ПРОЦЕССА

Оказание платных образовательных услуг в Учебном центре осуществляется на договорной основе с оплатой физическими или(и) юридическими лицами.

Договор об оказании платных образовательных услуг (далее - Договор) заключается в простой письменной форме между:

- Учебным центром и лицом, зачисляемым на обучение (далее Слушатель);
- Учебным центром и юридическим лицом (далее Заказчик), обязующимся оплатить обучение Слушателя, направляемого (направляемых) им на обучение.

Платные образовательные услуги оказываются на условиях добровольности, что подтверждается Договором, подтвержденным оплатой указанной в Договоре услуги.

Для поступающих на обучение может проводиться входное письменное или устное тестирование или собеседование – в зависимости от характера выбранной программы обучения.

Приём и зачисление слушателей на обучение в Учебный центр осуществляется в течение круглого года и на основе письменных заявлений



слушателей. Приём обучающихся в Учебный центр не зависит от пола, расы, национальности, языка, происхождения и т.п.

На обучение могут быть зачислены граждане, имеющие или получающие в настоящее время высшее или среднее профессиональное образование.

Учебный процесс предваряет вводный инструктаж. Вводный инструктаж включает в себя:

- Вводный противопожарный инструктаж;
- Инструктаж по технике безопасности на рабочем месте и в компьютерном классе;
- Основные правила внутреннего распорядка для слушателей Учебного центра;
- Режим работы в соответствии с расписанием учебных занятий;
- Информация о материалах, предоставляемых на электронных носителях;
- Ознакомление с локальными актами и положениями Учебного центра;
- Другие организационные вопросы (правила пользования электронными ресурсами, питание, проветривание кабинета).

В ходе учебного процесса для Слушателей очно и очно-дистанционной формы обучения предоставляются перерывы на кофе-брейк. Чай, кофе, печенье, конфеты предоставляются на бесплатной основе ежедневно.

Аттестация слушателей проводится в соответствии с учебными планами по окончании каждого этапа обучения, модуля (промежуточная аттестация) и по окончании образовательной программы (итоговая аттестация).

Оценка качества освоения учебных модулей (предметов) программы осуществляется преподавателем в форме промежуточного контроля (тестирование, контрольные работы, зачеты, собеседования и т.п.).



Оценка уровня освоения учебных модулей (предметов) (промежуточная аттестация) осуществляется по двухбалльной системе («зачет», «незачет»). Оценка «зачет» выставляется слушателю, который дал правильные ответы на не менее, чем 75% материала.

Итоговая аттестация осуществляется аттестационной комиссией в форме экзамена или защиты выпускной квалификационной работы.

Оценка уровня освоения дополнительной профессиональной программы осуществляется по пятибалльной системе. Слушатель считается аттестованным, если имеет положительные оценки (3,4 или 5) по всем разделам программы, выносимым на итоговую аттестацию.

Итоговая аттестация по некоторым видам программ повышения квалификации с коротким сроком обучения осуществляется аттестационной комиссией в форме зачета. Оценка уровня освоения дополнительной профессиональной программы в таком случае осуществляется по двухбалльной системе («зачет», «незачет»). Слушатель считается аттестованным, если дал правильные ответы на не менее, чем 75% материала.

Лицам, успешно освоившим соответствующую дополнительную программу обучения и прошедшим итоговую аттестацию, выдаются документы установленного образца.

Выводы и рекомендации: организация учебного процесса производится в соответствии с утвержденными программами и существующими требованиями к образовательному процессу. Сведения о проведении вводного инструктажа и о ходе занятий фиксируются в соответствующих журналах. Проведение итоговой аттестации и оценка уровня освоения дополнительной профессиональной программы фиксируется в протоколе экзаменационной комиссии. По итогам 2018 года все Слушатели показали достаточные высокие результаты владения полученными знаниями, умениями и навыками. По итогам 2018 года, среди отчисленных до конца обучения, были только



Слушатели сами изъявившее подобное желание по причине личных обстоятельств и состоянию здоровья. Жалоб со стороны Слушателей по поводу организации учебного процесса не поступало.

Предписания органов, осуществляющих государственный контроль (надзор) в сфере образования отсутствуют.

В 2018 году получена аккредитация в сфере обучения по вопросам охраны труда в Министерстве труда и социальной защиты РФ.

В 2018 году была проведена добровольная экспертная проверка качества образовательных услуг, получены сертификаты соответствия российским требованиям и международным стандартам качества.

Дополнительные рекомендации отсутствуют.

ОХРАНА ЗДОРОВЬЯ И БЕЗОПАСНОСТИ СЛУШАТЕЛЕЙ

Помещения Учебного центра соответствуют санитарно-эпидемиологическим требованиям (заключение №30.АЦ.02.000.М.000160.04.17, 17.04.2017 г., Управление Федеральной службы по надзору в сфере защиты прав потребителей и благополучия человека по Астраханской области) и нормам пожарной безопасности (заключение 68л-6-4-1, 29.03.2017 г., Управление надзорной деятельности и профилактической работы).

В рамках охраны здоровья и безопасности Слушателей проводятся:

1. Производственный контроль за санитарным состоянием территории Учебного центра
2. Производственный контроль за санитарным состоянием помещений Учебного центра
3. Производственный контроль за условиями обучения Слушателей
4. Производственный контроль за условиями труда педагогов и персонала
5. Контроль за качеством питьевой воды



6. Контроль за качеством медицинских услуг

Допуск в учебный класс допускается только в сменной обуви или при наличии бахил. Бахилы предоставляются Учебным центром на безвозмездной основе. Необходимые смывающие, обезвреживающие средства, необходимые средства гигиены предоставляются в свободном доступе всем Слушателям и работникам.

Выводы и рекомендации: в рамках перечня мероприятий по охране здоровья и безопасности Слушателей в 2018 году были проведены мероприятия:

<i>Мероприятие</i>	<i>Периодичность проведения по итогу 2018 года</i>
<i>контроль за проведением уборки территории</i>	<i>ежедневно</i>
<i>контроль за сбором мусора</i>	<i>ежедневно</i>
<i>контроль за накоплением и своевременным вывозом бытовых отходов в соответствии с договором на вывоз твердых отходов</i>	<i>1 раз в месяц</i>
<i>контроль за проведением очистки и дезинфекции мусоросборника (после его освобождения)</i>	<i>1 раз в месяц</i>
<i>контроль за проведением обеззараживания мусора</i>	<i>ежедневно</i>
<i>контроль за предупреждением наличия бродячих животных</i>	<i>ежедневно</i>
<i>контроль за расстановкой ученической мебели, соблюдением расстояний между рядами столов; рядом столов и наружной продольной стеной; рядом столов и внутренней продольной стеной или шкафами</i>	<i>ежедневно</i>



<i>контроль за проведением влажной уборки всех помещений Учреждения с применением соды, мыла или синтетических моющих средств</i>	<i>ежедневно</i>
<i>контроль за проведением влажной уборки подоконников, радиаторов и других мест скопления пыли при открытых окнах и фрамугах</i>	<i>ежедневно</i>
<i>контроль за проведением генеральной уборки всех помещений с применением моющих и дезинфицирующих средств, разрешенных в установленном порядке</i>	<i>1 раз в месяц</i>
<i>контроль за проведением мытья остекленных поверхностей окон</i>	<i>2 раза в год (август, апрель)</i>
<i>контроль за проведением уборки влажным способом мест общего пользования с применением дезинфицирующих средств</i>	<i>ежедневно</i>
<i>контроль наличия официально изданных санитарных правил</i>	<i>по мере издания</i>
<i>контроль за наличием документов, подтверждающих безопасность компьютеров, мебели, отделочных материалов</i>	<i>постоянно по мере приобретения</i>
<i>организация проведения дератизационных и дезинсекционных мероприятий</i>	<i>ежемесячно</i>
<i>контроль за качеством используемых моющих средств, их хранением, приготовлением рабочих растворов</i>	<i>ежедневно</i>
<i>проверку документов, подтверждающих качество и безопасность учебных изданий, программ</i>	<i>2 раза в год, август, январь</i>



<i>обучения, мебели, технических средств обучения (при приобретении) и отделочных материалов, применяемых при проведении ремонта</i>	
<i>проверку работы системы искусственного освещения, систем водоснабжения, канализации</i>	<i>ежедневно</i>
<i>проверку соблюдения режима проветривания</i>	<i>ежедневно</i>
<i>проверку соответствия мебели росту, возрасту и учебному процессу</i>	<i>1 раз в год</i>
<i>контроль за соблюдением режима дня (расписания), организацией всех видов деятельности, осуществлением оздоровительных и профилактических мероприятий</i>	<i>ежедневно</i>
<i>контроль за исправностью компьютеров и другой оргтехники в кабинетах</i>	<i>ежедневно</i>
<i>контроль за оборудованием рабочего места педагогов</i>	<i>1 раз в месяц</i>
<i>контроль за работой системы общего и местного освещения в кабинетах, на рабочих местах работников</i>	<i>ежедневно</i>
<i>контроль за работой фрамужных устройств, форточек, возможностью проведения сквозного проветривания помещений</i>	<i>1 раз в месяц</i>
<i>контроль за исправностью работы системы водоснабжения в учреждении, техническим состоянием водопроводных внутренних сетей</i>	<i>ежедневно</i>
<i>приобретение питьевой воды глубокой степени очистки</i>	<i>еженедельно</i>



<i>контроль прохождения медицинских осмотров персоналом - при поступлении на работу и в дальнейшем 1 раз в год</i>	<i>ежегодно</i>
<i>контроль прохождения гигиенической подготовки персонала при поступлении на работу и в дальнейшем 1 раз в 2 года</i>	<i>при приеме на работу, в дальнейшем 1 раз в 2 года</i>

Проведена проверка наличия смывающих, обезвреживающих средств, необходимых средств гигиены, бахил, питьевой воды глубокой очистки; исправности кулера, компьютеров, оргтехники, наличие и действующих медицинских книжек работников, исправность системы пожарной безопасности и первичных средств пожаротушения, нарушений не выявлено.

Рекомендуется, в соответствии со сроками проведения, осуществить лабораторный контроль с привлечением экспертов ФБУЗ «Центр гигиены и эпидемиологии в Астраханской области».



АНАЛИЗ ФИНАНСОВО-ХОЗЯЙСТВЕННОЙ ДЕЯТЕЛЬНОСТИ

1. Анализ финансового положения

Анализ финансового состояния ОБЩЕСТВО С ОГРАНИЧЕННОЙ ОТВЕТСТВЕННОСТЬЮ выполнен за период 01.01.2018–31.12.2018 г. на основе данных бухгалтерской отчетности организации за 1 год. Деятельность организации отнесена к отрасли "Образование" (класс по ОКВЭД – 85), что было учтено при качественной оценке значений финансовых показателей.

1.1. Структура имущества и источники его формирования

Показатель	Значение показателя				Изменение за анализируемый период	
	в тыс. руб.		в % к валюте баланса		тыс. руб. (гр.3- гр.2)	± % ((гр.3- гр.2) : гр.2)
	31.12.2017	31.12.2018	на начало анализируемого периода (31.12.2017)	на конец анализируемого периода (31.12.2018)		
Актив						
Внеоборотные активы	347	1 870	32	62	+1 523	+5,4 раза
Оборотные, всего	739	1 144	68	38	+405	+54,8
в том числе: запасы	697	–	64,2	–	-697	-100
денежные средства и их эквиваленты	29	897	2,7	29,8	+868	+30,9 раза
Пассив						
Собственный капитал	600	2 470	55,2	82	+1 870	+4,1 раза
Долгосрочные обязательства	–	–	–	–	–	–
Краткосрочные обязательства*, всего	486	544	44,8	18	+58	+11,9
в том числе: заемные средства	445	299	41	9,9	-146	-32,8
Валюта баланса	1 086	3 014	100	100	+1 928	+177,5

* Без доходов будущих периодов, включенных в собственный капитал.

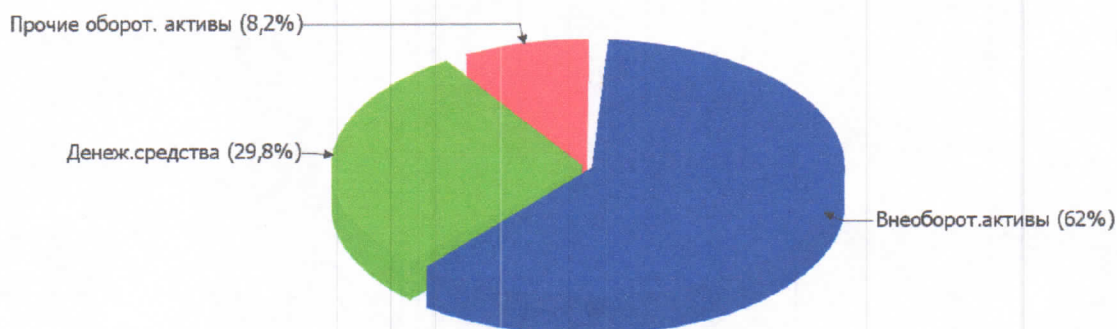
Активы на последний день анализируемого периода характеризуются соотношением: 62% внеоборотных активов и 38% текущих. Активы организации за весь период существенно увеличились (на 177,5%). Отмечая значительный рост активов, необходимо учесть, что



собственный капитал увеличился еще в большей степени – в 4,1 раза. опережающее увеличение собственного капитала относительно общего изменения активов является положительным показателем.

Наглядно соотношение основных групп активов организации представлено ниже на диаграмме:

Структура активов организации на 31 декабря 2018 г.



Рост величины активов организации связан с ростом следующих позиций актива бухгалтерского баланса (в скобках указана доля изменения статьи в общей сумме всех положительно изменившихся статей):

- материальные внеоборотные активы – 1 523 тыс. руб. (58%)
- денежные средства и денежные эквиваленты – 868 тыс. руб. (33,1%)
- финансовые и другие оборотные активы – 234 тыс. руб. (8,9%)

Одновременно, в пассиве баланса прирост наблюдается по строкам:

- капитал и резервы – 1 870 тыс. руб. (90,2%)
- кредиторская задолженность – 204 тыс. руб. (9,8%)

Среди отрицательно изменившихся статей баланса можно выделить "запасы" в активе и "краткосрочные заемные средства" в пассиве (-697 тыс. руб. и -146 тыс. руб. соответственно).

на 31 декабря 2018 г. собственный капитал организации равнялся 2 470,0 тыс. руб.

собственный капитал организации за весь рассматриваемый период повысился в 4,1 раза.

1.2. Оценка стоимости чистых активов организации

Показатель	Значение показателя				Изменение	
	в тыс. руб.		в % к валюте баланса		тыс. руб. (гр.3- гр.2)	± % ((гр.3- гр.2) : гр.2)
	31.12.2017	31.12.2018	на начало анализируемого периода (31.12.2017)	на конец анализируемого периода (31.12.2018)		
1. Чистые активы	600	2 470	55,2	82	+1 870	+4,1 раза
2. Уставный капитал	–	–	–	–	–	–



Показатель	Значение показателя				Изменение	
	в тыс. руб.		в % к валюте баланса		тыс. руб. (гр.3- гр.2)	± % ((гр.3- гр.2) : гр.2)
	31.12.2017	31.12.2018	на начало анализируемого периода (31.12.2017)	на конец анализируемого периода (31.12.2018)		
3. Превышение чистых активов над уставным капиталом (стр.1-стр.2)	600	2 470	55,2	82	+1 870	+4,1 раза

Наглядное изменение чистых активов и уставного капитал представлено на следующем графике.



1.3. Анализ финансовой устойчивости организации

1.3.1. Основные показатели финансовой устойчивости организации

Показатель	Значение показателя		Изменение показателя (гр.3-гр.2)	Описание показателя и его нормативное значение
	31.12.2017	31.12.2018		
1. Коэффициент автономии	0,55	0,82	+0,27	Отношение собственного капитала к общей сумме капитала. нормальное значение для данной отрасли: 0,55 и более (оптимальное 0,65-0,75).



Показатель	Значение показателя		Изменение показателя (гр.3-гр.2)	Описание показателя и его нормативное значение
	31.12.2017	31.12.2018		
2. Коэффициент финансового левериджа	0,81	0,22	-0,59	Отношение заемного капитала к собственному. нормальное значение для данной отрасли: 0,82 и менее (оптимальное 0,33-0,54).
3. Коэффициент обеспеченности собственными оборотными средствами	0,34	0,52	+0,18	Отношение собственных оборотных средств к оборотным активам. нормальное значение: не менее 0,1.
4. Индекс постоянного актива	0,58	0,76	+0,18	Отношение стоимости внеоборотных активов к величине собственного капитала организации.
5. Коэффициент покрытия инвестиций	0,55	0,82	+0,27	Отношение собственного капитала и долгосрочных обязательств к общей сумме капитала. нормальное значение: 0,75 и более.
6. Коэффициент маневренности собственного капитала	0,42	0,24	-0,18	Отношение собственных оборотных средств к источникам собственных средств. нормальное значение для данной отрасли: 0,15 и более.
7. Коэффициент мобильности имущества	0,68	0,38	-0,3	Отношение оборотных средств к стоимости всего имущества. Характеризует отраслевую специфику организации.
8. Коэффициент обеспеченности запасов	0,36	—	-0,36	Отношение собственных оборотных средств к стоимости запасов. нормальное значение: 0,5 и более.
9. Коэффициент краткосрочной задолженности	1	1	—	Отношение краткосрочной задолженности к общей сумме задолженности.

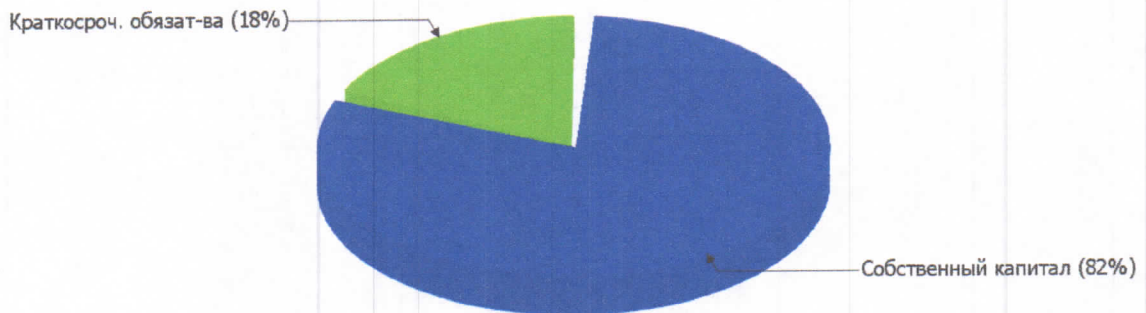
Коэффициент автономии организации на 31 декабря 2018 г. составил 0,82. Данный коэффициент характеризует степень зависимости организации от заемного капитала. Полученное здесь значение говорит о слишком осторожном отношении ОБЩЕСТВО С ОГРАНИЧЕННОЙ ОТВЕТСТВЕННОСТЬЮ к привлечению заемных денежных средств



(собственный капитал составляет 82% в общем капитале организации). за весь рассматриваемый период коэффициент автономии повысился на 0,27.

Наглядно структура капитала организации представлена ниже на диаграмме: Необходимо отметить, что долгосрочные обязательства не нашли отражение на диаграмме ввиду их отсутствия.

Структура капитала организации на 31 декабря 2018 г.



коэффициент обеспеченности собственными оборотными средствами по состоянию на 31.12.2018 равнялся 0,52. коэффициент обеспеченности собственными оборотными средствами в течение анализируемого периода вырос на 0,18. на 31 декабря 2018 г. значение коэффициента можно характеризовать как вполне соответствующее нормальному.

С 0,55 до 0,82 (+0,27) увеличился коэффициент покрытия инвестиций за весь анализируемый период. Значение коэффициента на последний день анализируемого периода соответствует норме (доля собственного капитала и долгосрочных обязательств в общей сумме капитала организации составляет 82%).

Коэффициент краткосрочной задолженности организации показывает на отсутствие долгосрочной задолженности при 100% краткосрочной.

1.3.2. Анализ финансовой устойчивости по величине излишка (недостатка) собственных оборотных средств

Показатель собственных оборотных средств (СОС)	Значение показателя		Излишек (недостаток)*	
	на начало анализируемого периода (31.12.2017)	на конец анализируемого периода (31.12.2018)	на 31.12.2017	на 31.12.2018
СОС1 (рассчитан без учета долгосрочных и краткосрочных пассивов)	253	600	-444	+600



Показатель собственных оборотных средств (СОС)	Значение показателя		Излишек (недостаток)*	
	на начало анализируемого периода (31.12.2017)	на конец анализируемого периода (31.12.2018)	на 31.12.2017	на 31.12.2018
СОС2 (рассчитан с учетом долгосрочных пассивов; фактически равен чистому оборотному капиталу, Net Working Capital)	253	600	-444	+600
СОС3 (рассчитанные с учетом как долгосрочных пассивов, так и краткосрочной задолженности по кредитам и займам)	698	899	+1	+899

*Излишек (недостаток) СОС рассчитывается как разница между собственными оборотными средствами и величиной запасов и затрат.

По всем трем вариантам расчета на 31.12.2018 наблюдается покрытие собственными оборотными средствами имеющихся у организации запасов, поэтому финансовое положение по данному признаку можно характеризовать как абсолютно устойчивое. Более того все три показателя покрытия собственными оборотными средствами запасов за анализируемый период улучшили свои значения.

1.4. Анализ ликвидности

Показатель ликвидности	Значение показателя		Изменение показателя (гр.3 - гр.2)	Расчет, рекомендованное значение
	31.12.2017	31.12.2018		
Коэффициент текущей (общей) ликвидности	1,52	2,1	+0,58	Отношение текущих активов к краткосрочным обязательствам. нормальное значение: 2 и более.
Коэффициент абсолютной ликвидности	0,06	1,65	+1,59	Отношение денежных средств и их эквивалентов к краткосрочным обязательствам. нормальное значение: 0,2 и более.

[На конец периода] при норме 2 коэффициент текущей (общей) ликвидности имеет значение 2,1. При этом за весь анализируемый период коэффициент текущей ликвидности вырос на 0,58.

Второй коэффициент, характеризующий способность организации погасить всю или часть краткосрочной задолженности за счет денежных средств и их эквивалентов, имеет значение, соответствующее допустимому (1,65). При этом за весь рассматриваемый период коэффициент вырос на 1,59.

2. Анализ эффективности деятельности организации



2.1. Обзор результатов деятельности организации

Ниже в таблице приведены основные финансовые результаты деятельности ОБЩЕСТВО С ОГРАНИЧЕННОЙ ОТВЕТСТВЕННОСТЬЮ за год и аналогичный период прошлого года.

По данным "Отчета о финансовых результатах" за последний год организация получила прибыль от продаж в размере 2 198 тыс. руб., что составляет 26,3% от выручки. По сравнению с аналогичным периодом прошлого года прибыль от продаж выросла на 1 495 тыс. руб., или в 3,1 раза.

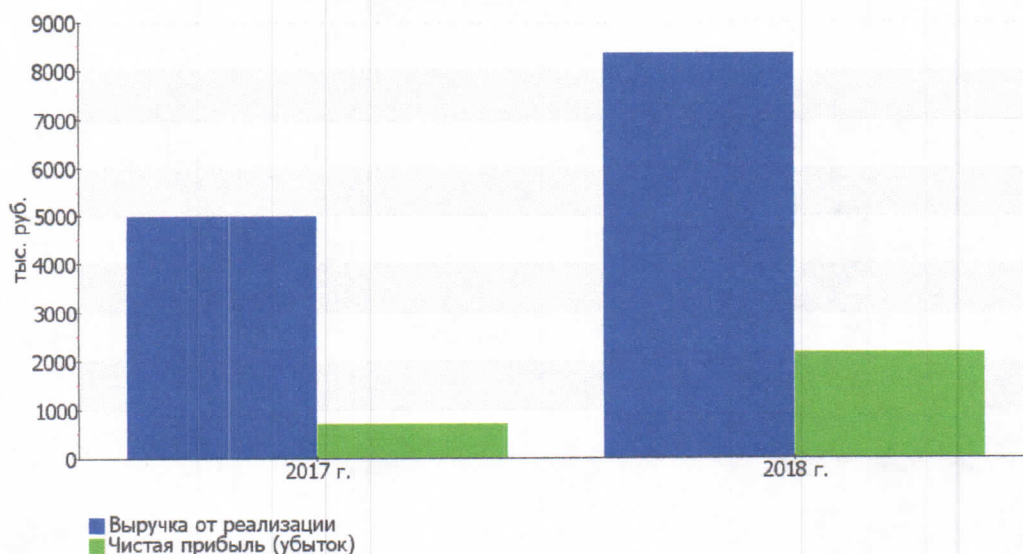
По сравнению с прошлым периодом в текущем выросла как выручка от продаж, так и расходы по обычной деятельности (на 3 363 и 1 868 тыс. руб. соответственно). Причем в процентном отношении изменение выручки (+67,5%) опережает изменение расходов (+43,6%)

Показатель	Значение показателя, тыс. руб.		Изменение показателя		Средне- годовая величина, тыс. руб.
	2017 г.	2018 г.	тыс. руб. (гр.3 - гр.2)	± % ((3-2) : 2)	
1. Выручка	4 983	8 346	+3 363	+67,5	6 665
2. Расходы по обычным видам деятельности	4 280	6 148	+1 868	+43,6	5 214
3. Прибыль (убыток) от продаж (1-2)	703	2 198	+1 495	+3,1 раза	1 451
4. Прочие доходы и расходы, кроме процентов к уплате	-63	-156	-93	↓	-110
5. EBIT (прибыль до уплаты процентов и налогов) (3+4)	640	2 042	+1 402	+3,2 раза	1 341
5а. EBITDA (прибыль до процентов, налогов и амортизации)	683	2 236	+1 553	+3,3 раза	1 460
6. Проценты к уплате	—	—	—	—	—
7. Налоги на прибыль (доходы)	50	114	+64	+128	82
8. Чистая прибыль (убыток) (5-6-7)	690	2 156	+1 466	+3,1 раза	1 423

Изменение выручки наглядно представлено ниже на графике.



Динамика выручки и чистой прибыли



2.2. Анализ рентабельности

Показатели рентабельности	Значения показателя (в %, или в копейках с рубля)		Изменение показателя	
	2017 г.	2018 г.	коп., (гр.3 - гр.2)	± % ((3-2) : 2)
1. Рентабельность продаж (величина прибыли от продаж в каждом рубле выручки). нормальное значение для данной отрасли: 7% и более.	14,1	26,3	+12,2	+86,7
2. Рентабельность продаж по ЕВІТ (величина прибыли от продаж до уплаты процентов и налогов в каждом рубле выручки).	12,8	24,5	+11,7	+90,5
3. Рентабельность продаж по чистой прибыли (величина чистой прибыли в каждом рубле выручки). нормальное значение для данной отрасли: не менее 5%.	13,8	25,8	+12	+86,6
Справочно: Прибыль от продаж на рубль, вложенный в производство и реализацию продукции (работ, услуг)	16,4	35,8	+19,4	+117,7
Коэффициент покрытия процентов к уплате (ICR), коэфф. нормальное значение: не менее 1,5.	—	—	—	—

Представленные в таблице показатели рентабельности за последний год имеют положительные значения как следствие прибыльной деятельности ОБЩЕСТВО С ОГРАНИЧЕННОЙ ОТВЕТСТВЕННОСТЬЮ.



прибыль от продаж в анализируемом периоде составляет 26,3% от полученной выручки. К тому же имеет место положительная динамика рентабельности обычных видов деятельности по сравнению с данным показателем за такой же период прошлого года (+12,2%).

Показатель рентабельности, рассчитанный как отношение прибыли до процентов к уплате и налогообложения (ЕВИТ) к выручке организации, за 2018 год составил 24,5%. То есть в каждом рубле выручки ОБЩЕСТВО С ОГРАНИЧЕННОЙ ОТВЕТСТВЕННОСТЬЮ содержалось 24,5 коп. прибыли до налогообложения и процентов к уплате.



Далее в таблице представлены три основных показателя, характеризующие рентабельность использования вложенного в предпринимательскую деятельность капитала.

Показатель рентабельности	Значение показателя, %	Расчет показателя
	2018 г.	
Рентабельность собственного капитала (ROE)	140,5	Отношение чистой прибыли к средней величине собственного капитала. нормальное значение: не менее 18%.
Рентабельность активов (ROA)	105,2	Отношение чистой прибыли к средней стоимости активов. нормальное значение: 12% и более.
Прибыль на задействованный капитал (ROCE)	133	Отношение прибыли до уплаты процентов и налогов (ЕВИТ) к собственному капиталу и долгосрочным обязательствам.

[За последний период] каждый рубль собственного капитала организации обеспечил 1,405 руб. чистой прибыли.

за период с 01.01.2018 по 31.12.2018 значение рентабельности активов, равное 105,2%, можно характеризовать как полностью укладывающееся в норму.

2.3. Расчет показателей деловой активности (оборачиваемости)



В следующей таблице рассчитаны показатели оборачиваемости ряда активов, характеризующие скорость возврата вложенных в предпринимательскую деятельность денежных средств, а также показатель оборачиваемости кредиторской задолженности при расчетах с поставщиками и подрядчиками.

Показатель оборачиваемости	Значение в днях	Коэфф. 2018 г.
	2018 г.	
Оборачиваемость оборотных средств (отношение средней величины оборотных активов к среднедневной выручке*; нормальное значение для данной отрасли: 65 и менее дн.)	41	8,9
Оборачиваемость запасов (отношение средней стоимости запасов к среднедневной себестоимости проданных товаров; нормальное значение для данной отрасли: 4 и менее дн.)	—	—
Оборачиваемость кредиторской задолженности (отношение средней величины кредиторской задолженности к среднедневной выручке)	6	58,4
Оборачиваемость активов (отношение средней стоимости активов к среднедневной выручке; нормальное значение для данной отрасли: 108 и менее дн.)	90	4,1
Оборачиваемость собственного капитала (отношение средней величины собственного капитала к среднедневной выручке)	67	5,4

* Приведен расчет показателя в днях. Значение коэффициента равно отношению 365 к значению показателя в днях.

Оборачиваемость активов за весь анализируемый период показывает, что организация получает выручку, равную сумме всех имеющихся активов за 90 календарных дней.

2.4. Производительность труда

Эффективность использования трудовых ресурсов характеризует показатель производительности труда. В данном случае производительность труда рассчитана как отношение выручки от реализации к средней численности работников. Производительность труда за 2018 год составила 4 173 тыс. руб./чел.

3. Выводы и рекомендации

3.1. Оценка ключевых показателей

Ниже обобщены ключевые финансовые показатели ОБЩЕСТВО С ОГРАНИЧЕННОЙ ОТВЕТСТВЕННОСТЬЮ за весь анализируемый период

Среди показателей, имеющих исключительно хорошие значения, можно выделить следующие:

- значение коэффициента обеспеченности собственными оборотными средствами на 31.12.2018 (0,52) можно характеризовать как вполне соответствующее нормальному;
- коэффициент текущей (общей) ликвидности полностью соответствует нормативному значению;
- коэффициент абсолютной ликвидности полностью соответствует нормативному значению;
- значительная, по сравнению с общей стоимостью активов организации прибыль (105,2% за последний год);
- положительная динамика рентабельности продаж (+12,2 процентных пункта от рентабельности 14,1% за такой же период прошлого года);



- положительное изменение собственного капитала относительно общего изменения активов организации;

- абсолютная финансовая устойчивость по величине излишка собственных оборотных средств;

- за 2018 год получена прибыль от продаж (2 198 тыс. руб.), более того наблюдалась положительная динамика по сравнению с аналогичным периодом прошлого года (+1 495 тыс. руб.);

- прибыль от финансово-хозяйственной деятельности за последний год составила 2 156 тыс. руб. (+1 466 тыс. руб. по сравнению с аналогичным периодом прошлого года);

- рост прибыли до процентов к уплате и налогообложения (ЕБИТ) на рубль выручки организации (+11,7 коп. к 12,8 коп. с рубля выручки за аналогичный период прошлого года (01.01–31.12.2017)).

Среди положительных показателей финансового положения организации можно выделить такие:

- доля собственного капитала неоправданно высока (82%);

- коэффициент покрытия инвестиций соответствует норме (доля собственного капитала и долгосрочных обязательств составляет 82% в общей сумме капитала организации).

3.2. Рейтинговая оценка финансового состояния организации

Финансовые результаты	Финансовое положение									
	AAA	AA	A	BBB	BB	B	CCC	CC	C	D
отличные (AAA)	•	V	•	•	•	•	•	•	•	•
очень хорошие (AA)		•								
хорошие (A)		•								
положительные (BBB)		•								
нормальные (BB)		•								
удовлетворительные (B)		•								
неудовлетворительные (CCC)		•								
плохие (CC)		•								
очень плохие (C)		•								
критические (D)		•								

Итоговый рейтинг
финансового состояния
ОБЩЕСТВО С
ОГРАНИЧЕННОЙ
ОТВЕТСТВЕННОСТЬЮ
 по итогам анализа за
 период с 01.01.2018 по
 31.12.2018 (шаг анализа -
 год):
AA
(очень хорошее)



На основании качественной оценки значений показателей на конец анализируемого периода, а также их динамики в течение периода и прогноза на ближайший год, получены следующие выводы. Баллы финансового положения и результатов деятельности ОБЩЕСТВО С ОГРАНИЧЕННОЙ ОТВЕТСТВЕННОСТЬЮ составили +1,24 и +1,85 соответственно. То есть финансовое положение характеризуется как очень хорошее; финансовые результаты в течение анализируемого периода как отличные. На основе эти двух оценок получена итоговая рейтинговая оценка финансового состояния предприятия, которая составила AA – очень хорошее состояние.

Рейтинг "AA" свидетельствует об очень хорошем финансовом состоянии организации, ее способности отвечать по своим обязательствам в краткосрочной (исходя из принципа осмотрительности), и, возможно, долгосрочной перспективе. Такие организации относятся к категории надежных заемщиков, обладая высокой степенью кредитоспособности.

Следует отметить на то, что данный рейтинг определен по исходным данным в течение анализируемого периода, но для получения достаточно достоверного результата необходим анализ за период минимум 2-3 года.

4. Приложения

4.1. Определение неудовлетворительной структуры баланса

В следующей таблице рассчитаны показатели, содержащиеся в методике Федерального управления по делам о несостоятельности (банкротстве) (Распоряжение N 31-р от 12.08.1994; к настоящему моменту распоряжение утратило силу, расчеты приведены в справочных целях).

Показатель	Значение показателя		Изменение (гр.3-гр.2)	Нормативное значение	Соответствие фактического значения нормативному на конец периода
	на начало периода (31.12.2017)	на конец периода (31.12.2018)			
1. Коэффициент текущей ликвидности	1,52	2,1	+0,58	не менее 2	соответствует
2. Коэффициент обеспеченности собственными средствами	0,34	0,52	+0,18	не менее 0,1	соответствует
3. Коэффициент утраты платежеспособности	x	1,12	x	не менее 1	соответствует

Анализ структуры баланса выполнен за период с начала 2018 года по 31.12.2018 г. Поскольку оба коэффициента по состоянию на 31.12.2018 оказались в пределах допустимых норм, в качестве третьего показателя рассчитан коэффициент утраты платежеспособности. Данный коэффициент служит для оценки перспективы утраты предприятием нормальной структуры баланса (платежеспособности) в течение трех месяцев при сохранении имевшей место в анализируемом периоде тенденции изменения текущей ликвидности и обеспеченности собственными средствами. Значение коэффициента утраты платежеспособности (1,12) указывает на низкую вероятность



утраты показателями платежеспособности нормальных значений в ближайшие три месяца.

4.2. Расчет рейтинговой оценки финансового состояния

Показатель	Вес показателя	Оценка			Средняя оценка (гр.3 x 0,25 + гр.4 x 0,6 + гр.5 x 0,15)	Оценка с учетом веса (гр.2 x гр.6)
		прошлое	настоящее	будущее		
1	2	3	4	5	6	7
I. Показатели финансового положения организации						
коэффициент автономии	0,25	0	+1	+1	+0,75	+0,188
соотношение чистых активов и уставного капитала	–	–	–	–	–	0
коэффициент обеспеченности собственными оборотными средствами	0,15	+2	+2	+2	+2	+0,3
коэффициент текущей (общей) ликвидности	0,3	-1	+2	+2	+1,25	+0,375
коэффициент абсолютной ликвидности	0,2	-1	+2	+2	+1,25	+0,25
Итого	0.9	Итоговая оценка (итого гр.7 : гр.2):				+1,237
II. Показатели эффективности (финансовые результаты) деятельности организации						
рентабельность собственного капитала	0,3	+2	+2	+2	+2	+0,6
рентабельность активов	0,2	+2	+2	+2	+2	+0,4
рентабельность продаж	0,2	+1	+2	+2	+1,75	+0,35
динамика выручки	0,1	+2	+2	+2	+2	+0,2
оборачиваемость оборотных средств	0,1	+1	+1	+1	+1	+0,1
соотношение прибыли от прочих операций и выручки от основной деятельности	0,1	+2	+2	+2	+2	+0,2
Итого	1	Итоговая оценка (итого гр.7 : гр.2):				+1,85

Итоговая рейтинговая оценка финансового состояния ОБЩЕСТВО С ОГРАНИЧЕННОЙ ОТВЕТСТВЕННОСТЬЮ: $(+1,237 \times 0,6) + (+1,85 \times 0,4) = +1,48$ (AA - очень хорошее)



Справочно: Градации качественной оценки финансового состояния

Балл		Условное обозначение (рейтинг)	Качественная характеристика финансового состояния
от	до (включ.)		
2	1,6	AAA	отличное
1,6	1,2	AA	очень хорошее
1,2	0,8	A	хорошее
0,8	0,4	BVB	положительное
0,4	0	BV	нормальное
0	-0,4	B	удовлетворительное
-0,4	-0,8	CCC	неудовлетворительное
-0,8	-1,2	CC	плохое
-1,2	-1,6	C	очень плохое
-1,6	-2	D	критическое

ЗАКЛЮЧЕНИЕ

На сегодняшний день деятельность ООО «Академия знаний» и Учебного Центра «Академия знаний» в полной мере соответствует требованиям, предъявляемым к образовательным организациям. Компания обладает достаточным потенциалом, достаточным материально-техническим, учебно-методическим и кадровым оснащением. Улучшение финансовых показателей деятельности также подтверждает высокое качество оказываемых услуг и высокий уровень удовлетворенности клиентов.

Рекомендациями на следующий год являются дальнейшее развитие и укрепление своих позиций на рынке образовательных услуг в сфере дополнительного профессионального образования, а также открытие нового направления деятельности в сфере дополнительного образования- профессионального обучения.

Генеральный директор  Дергачева Н.Р.

12.02.2019 год

