

СОГЛАСОВАНО:



Единственный учредитель

ООО «Академия знаний»

Демина М.Н.

ОТЧЕТ О РЕЗУЛЬТАТАХ САМООБСЛЕДОВАНИЯ

Настоящий отчет составлен по материалам самообследования деятельности ООО «Академия знаний» / Учебного центра «Академия знаний» в соответствии с п. 3 ч. 2 ст. 29 Федерального закона «Об образовании в Российской Федерации» № 273-ФЗ от 29.12.2012 г., приказом Минобрнауки России от 14.06.2013 г. №462 «Об утверждении порядка проведения самообследования образовательной организацией» (с учетом изменений, приказ №1218 от 14.12.2017г), приказом ООО «Академия знаний» №4 от 12.01.2018 года.

Отчетный период проведения самообследования: **2017 год.**

ОБЩИЕ СВЕДЕНИЯ ОБ ОБРАЗОВАТЕЛЬНОЙ ОРГАНИЗАЦИИ

Общество с ограниченной ответственностью «Академия знаний» создано в соответствии с положениями Гражданского кодекса Российской Федерации, Федерального закона от 08.02.1998 г. № 14-ФЗ «Об обществах с ограниченной ответственностью», в целях извлечения прибыли.

Полное фирменное наименование Общества на русском языке: Общество с ограниченной ответственностью " Академия знаний ".

Сокращенное фирменное наименование Общества на русском языке: ООО " АЗ ".

Наименование на иностранном языке: Academy of Knowledge LLC.

Юридический адрес: 414041 г. Астрахань ул. Куликова д. 42 корп. 3 кв. 125.

Дата государственной регистрации: 24.01.2017г.

Учебный центр «Академия знаний» /Учебный центр «АЗ» является структурным подразделением ООО «Академия знаний», создан для осуществления образовательной деятельности в сфере дополнительного профессионального образования и не ставит извлечение прибыли в качестве основной цели своей деятельности. Структурное подразделение создано 17.02.2017г решением единственного учредителя №1/СП Деминой М.Н. В своей деятельности подразделение руководствуется положением о структурном подразделении, утверждено приказом №3 от 17.02.2017 года.

Место нахождения учебного центра: 414056, г. Астрахань, ул. Савушкина, д. 4 к2, литер А, помещение 03

Выводы и рекомендации: в ходе проведения самообследования проверено наличие необходимых локально-нормативных актов, наличие информации об образовательной организации на официальном сайте. Нарушений не выявлено.

Рекомендуется в течении следующего года изменить формат данных основных сведений об образовательной организации, представив данные не в текстовом формате как сегодня, а в формате презентации с добавлением графических изображений направлений обучения и их описанием, что позволит визуализировать данные о компании для будущих Клиентов и Слушателей, а также в большей мере отвечает современным тенденциям представления информации на сайтах организаций.

СВЕДЕНИЯ О НАЛИЧИИ ЛИЦЕНЗИИ НА ПРАВО ОСУЩЕСТВЛЕНИЯ ОБРАЗОВАТЕЛЬНОЙ ДЕЯТЕЛЬНОСТИ

Образовательная деятельность осуществляется на основании лицензии 1835-Б/С от 26.06.2017г, серия 30Л01 №0000847, выданной Министерством образования и науки Астраханской области, срок действия – бессрочно.

Выводы и рекомендации: образовательная деятельность ведется в соответствии с лицензией. Копия лицензия размещена на официальном сайте. Заверенная копия лицензия выдается каждому Заказчику/Слушателю при заключении договора. Дополнительные рекомендации отсутствуют.

ОРГАНЫ УПРАВЛЕНИЯ

Высшим органом управления Общества является единственный учредитель: Демина Мария Николаевна, гражданка РФ, размер доли в уставном капитале 100%. Контактный телефон 89654539888.

Текущее руководство деятельностью осуществляет генеральный директор Русанова Наталья Сергеевна, действует на основании Устава. Гражданка РФ. Контактный телефон 89064583345.

Выводы и рекомендации: вышеназванные лица в полной мере справляются со своими должностными обязанностями. Контактные данные размещены на сайте. Каждый Слушатель/Заказчик имеет возможность лично обратиться как к текущему руководителю, так и к собственнику компании. Дополнительные рекомендации отсутствуют.

КОНТАКТНАЯ ИНФОРМАЦИЯ

Режим работы учебного центра «Академия знаний»: с 9:00 до 18:00 с понедельника по пятницу

Местонахождение учебного центра: 414056, г. Астрахань, ул. Савушкина, д. 4 к2, офис 3

Контакты:

Телефоны: 8 (8512) 48-13-39 (факс), 8 906 458-33-45, 8 965 453-98-88, 8 960 856-07-72.

Электронная почта: 481339@bk.ru

Сайт: az30.ru

Социальные сети: k.com/az_ast, www.instagram.com/az.ast

Банковские реквизиты:

ИНН 3015110202 КПП 301501001 ОГРН 1173025000444 ОКПО 06382333
ОКВЭД 85.42

Расчетный счет: 40702810708300002588

ФИЛИАЛ ПАО БАНК ВТБ В Г.РОСТОВЕ-НА-ДОНУ

БИК 046015999 Корр. счет 30101810300000000999

Выводы и рекомендации: контактная информация, а также схема проезда размещены в общем доступе на сайте компании и в сети интернет. Приведенная информация актуальна и не требует изменений.

Рекомендуется в течении следующего года дополнительное внимание уделить размещению информации в одной из самых популярных социальных сетей Instagram, повысив информированность будущих Слушателей/Заказчиков о проводимых акциях.

СВЕДЕНИЯ ОБ ОБРАЗОВАТЕЛЬНЫХ ПРОГРАММАХ

Образовательная деятельность осуществляется на основании лицензии 1835-Б/С от 26.06.2017г. В соответствии с лицензией Учебный центр «Академия знаний» осуществляет дополнительное профессиональное образование двух видов: повышение квалификации и профессиональная переподготовка.

Образовательные программы в своей структуре содержат:

1. Пояснительная записка
2. Цель реализации программы

3. Учебный план
4. Учебно-тематический план
5. Материально-технические условия реализации программы
6. Учебно-методическое обеспечение программы
7. Оценка качества освоения программы
8. Автор(ы) программы

Все программы являются авторскими, в связи с чем, дополнением к программам выступает меморандум о конфиденциальности.

Принцип обучения, заложенный в программах чаще модульный, есть программы обучения с разбивкой по предметам, что основано на дополнительных методических рекомендациях для определенной специальности или квалификации.

Обучение по программам повышения квалификации рассчитано на срок до 250 академических часов.

Обучение по программам профессиональной переподготовки рассчитано на срок от 250 академических часов.

Режим занятий- не более 8 (восьми) часов в день.

Выводы и рекомендации: в ходе самообследования проведена проверка наличия образовательных программ для каждого курса размещенного на сайте образовательной организации и для каждого курса, по которому производилось обучение в 2017 году. Все программы в наличии, утверждены соответствующим образом, имеются как на бумажном носителе так и в электронном виде. Изучив содержание программ, можно сделать вывод, что программы разработаны в соответствии с Федеральным законом от 29.12.2012 г. № 273-ФЗ (с учетом изменений и дополнений) «Об образовании в Российской Федерации», Порядком организации и осуществления образовательной деятельности по дополнительным профессиональным программам, утвержденным приказом Министерства образования и науки Российской Федерации от 1 июля 2013 г. № 499 (с учетом изменений и дополнений), профстандартами, утвержденными Единым тарифно-квалификационным справочником работ и профессий рабочих, нормативно-методическими документами Минобрнауки России, иными нормативно-

методическими документами, локальными нормативными актами ООО «Академия знаний».

Рекомендуется в течении следующего года провести мониторинг рынка труда Астраханской области, проанализировать требования законодательства к квалификации персонала и разработать новые программы с учетом существующих тенденций.

КАДРОВОЕ ОБЕСПЕЧЕНИЕ ОБРАЗОВАТЕЛЬНОГО ПРОЦЕССА

Полная квалификационная характеристика приводится в справке о квалификации кадрового состава.

Все преподаватели имеют профильное образование по преподаваемым дисциплинам, модулям и все прошли дополнительное обучение с целью получения или актуализации знаний в сфере педагогики дополнительного образования.

Особое внимание уделяется наличию практического опыта и личным достижениям.

Большая часть преподавателей привлекается по договорам гражданско-правового характера, что позволяет им иметь практический опыт и знания по основному месту работы, а центру расширять количество курсов и направлений обучения, сохраняя высокое качество при низкой цене.

Весь кадровый состав на протяжении всего 2017 года повышал и доказывал свою квалификацию проходя дополнительные курсы, участвуя в семинарах, тренингах, профессиональном тестировании и всероссийских диктантах.

Основными требованиями к кадровому составу:

- осуществлять свою деятельность на высоком профессиональном уровне, обеспечивать в полном объеме реализацию образовательных программ;
- соблюдать правовые, нравственные и этические нормы, следовать требованиям профессиональной этики;
- уважать честь и достоинство обучающихся и других участников образовательного процесса;
- развивать у обучающихся творческие способности и познавательную активность, инициативу и самостоятельность;

- применять педагогически обоснованные и обеспечивающие высокое качество образования формы, методы обучения и воспитания;
- учитывать особенности психофизического развития обучающихся и состояние их здоровья, соблюдать специальные условия, необходимые для получения образования лицами с ограниченными возможностями здоровья;
- систематически повышать свой профессиональный уровень.

Выводы и рекомендации: квалификация кадрового состава соответствует преподаваемым в 2017 году дисциплинам и требованиям внутренней политики компании. Так же стоит отметить разностороннюю эрудированность кадрового состава, личные профессиональные достижения, применение новых технологий в процессе обучения. В организации разработан и утвержден Кодекс этики, нарушений норм которого также не выявлено.

Рекомендуется в течении следующего года продолжить обучение и повышение квалификации кадрового состава, доведя до сотрудников значимость непрерывного образования и самообразования.

Продолжить поиск и привлечение преподавателей.

МАТЕРИАЛЬНО-ТЕХНИЧЕСКОЕ, УЧЕБНО-МЕТОДИЧЕСКОЕ ОБЕСПЕЧЕНИЕ ОБРАЗОВАТЕЛЬНОГО ПРОЦЕССА

Учебный центр имеет достаточное учебно-методическое обеспечение. В библиотеки центра более тысячи учебных пособий, книг, журналов, научных статей и сборников. Все материалы имеются в электронном виде.

Также разработаны собственные учебно-методические пособия, рабочие тетради для практики и т.п.

Учебный класс полностью оснащен компьютерами. Каждый компьютер имеет доступ в интернет, установлена лицензионная система для работы с продуктами линейки «1С», установлены программы и методические материалы для отдельных курсов.

Просмотр видео-материалов осуществляется с использованием мультимедийного проектора и настенного проекционного экрана.

Выводы и рекомендации: материально-техническое и учебно-методическое обеспечение образовательного процесса в полной мере соответствует современным требованиям и качественным характеристикам.

Рекомендуется в течении следующего года продолжить пополнение учебно-методической базы, продолжить материально-техническое оснащение, отдавая предпочтение современным электронным образовательным программам и продуктам.

ОРГАНИЗАЦИЯ УЧЕБНОГО ПРОЦЕССА

Оказание платных образовательных услуг в Учебном центре осуществляется на договорной основе с оплатой физическими или(и) юридическими лицами.

Договор об оказании платных образовательных услуг (далее - Договор) заключается в простой письменной форме между:

- Учебным центром и лицом, зачисляемым на обучение (далее Слушатель);
- Учебным центром и юридическим лицом (далее Заказчик), обязующимся оплатить обучение Слушателя, направляемого (направляемых) им на обучение.

Платные образовательные услуги оказываются на условиях добровольности, что подтверждается Договором, подтвержденным оплатой указанной в Договоре услуги.

Для поступающих на обучение может проводиться входное письменное или устное тестирование или собеседование – в зависимости от характера выбранной программы обучения.

Приём и зачисление слушателей на обучение в Учебный центр осуществляется в течение круглого года и на основе письменных заявлений слушателей. Приём обучающихся в Учебный центр не зависит от пола, расы, национальности, языка, происхождения и т.п.

На обучение могут быть зачислены граждане, имеющие или получающие в настоящее время высшее или среднее профессиональное образование.

Учебный процесс предваряет вводный инструктаж. Вводный инструктаж включает в себя:

- Вводный противопожарный инструктаж;
- Инструктаж по технике безопасности на рабочем месте и в компьютерном классе;

- Основные правила внутреннего распорядка для слушателей Учебного центра;
- Режим работы в соответствии с расписанием учебных занятий;
- Информация о материалах, предоставляемых на электронных носителях;
- Ознакомление с локальными актами и положениями Учебного центра;
- Другие организационные вопросы (правила пользования электронными ресурсами, питание, проветривание кабинета).

В ходе учебного процесса для Слушателей очно и очно-дистанционной формы обучения предоставляются перерывы на кофе-брейк. Чай, кофе, печенье, конфеты предоставляются на бесплатной основе ежедневно.

Аттестация слушателей проводится в соответствии с учебными планами по окончании каждого этапа обучения, модуля (промежуточная аттестация) и по окончании образовательной программы (итоговая аттестация).

Оценка качества освоения учебных модулей (предметов) программы осуществляется преподавателем в форме промежуточного контроля (тестирование, контрольные работы, зачеты, собеседования и т.п.).

Оценка уровня освоения учебных модулей (предметов) (промежуточная аттестация) осуществляется по двухбалльной системе («зачет», «незачет»). Оценка «зачет» выставляется слушателю, который дал правильные ответы на не менее, чем 75% материала.

Итоговая аттестация осуществляется аттестационной комиссией в форме экзамена или защиты выпускной квалификационной работы.

Оценка уровня освоения дополнительной профессиональной программы осуществляется по пятибалльной системе. Слушатель считается аттестованным, если имеет положительные оценки (3,4 или 5) по всем разделам программы, выносимым на итоговую аттестацию.

Итоговая аттестация по некоторым видам программ повышения квалификации с коротким сроком обучения осуществляется аттестационной комиссией в форме зачета. Оценка уровня освоения дополнительной профессиональной программы в таком случае осуществляется по двухбалльной системе («зачет», «незачет»). Слушатель считается аттестованным, если дал правильные ответы на не менее, чем 75% материала.

Лицам, успешно освоившим соответствующую дополнительную программу обучения и прошедшим итоговую аттестацию, выдаются документы установленного образца.

Выводы и рекомендации: организация учебного процесса производится в соответствии с утвержденными программами и существующими требованиями к образовательному процессу. Сведения о проведении вводного инструктажа и о ходе занятий фиксируются в соответствующих журналах. Проведение итоговой аттестации и оценка уровня освоения дополнительной профессиональной программы фиксируется в протоколе экзаменационной комиссии. По итогам 2017 года все Слушатели показали достаточные высокие результаты владения полученными знаниями, умениями и навыками. По итогам 2017 года, среди отчисленных до конца обучения, были только Слушатели сами изъявившие подобное желание по причине личных обстоятельств и состоянию здоровья. Жалоб со стороны Слушателей по поводу организации учебного процесса не поступало. Предписания органов, осуществляющих государственный контроль (надзор) в сфере образования отсутствуют.

Дополнительные рекомендации отсутствуют.

ОХРАНА ЗДОРОВЬЯ И БЕЗОПАСНОСТИ СЛУШАТЕЛЕЙ

Помещения Учебного центра соответствуют санитарно-эпидемиологическим требованиям (заключение №30.АЦ.02.000.М.000160.04.17, 17.04.2017 г., Управление Федеральной службы по надзору в сфере защиты прав потребителей и благополучия человека по Астраханской области) и нормам пожарной безопасности (заключение 68л-6-4-1, 29.03.2017 г., Управление надзорной деятельности и профилактической работы).

В рамках охраны здоровья и безопасности Слушателей проводятся:

1. Производственный контроль за санитарным состоянием территории Учебного центра
2. Производственный контроль за санитарным состоянием помещений Учебного центра
3. Производственный контроль за условиями обучения Слушателей
4. Производственный контроль за условиями труда педагогов и персонала

5. Контроль за качеством питьевой воды
6. Контроль за качеством медицинских услуг

Допуск в учебный класс допускается только в сменной обуви или при наличии бахил. Бахилы предоставляются Учебным центром на безвозмездной основе. Необходимые смывающие, обезвреживающие средства, необходимые средства гигиены предоставляются в свободном доступе всем Слушателям и работникам.

Выводы и рекомендации: в рамках перечня мероприятий по охране здоровья и безопасности Слушателей в 2017 году были проведены мероприятия:

<i>Мероприятие</i>	<i>Периодичность проведения по итогу 2017 года</i>
<i>контроль за проведением уборки территории</i>	<i>ежедневно</i>
<i>контроль за сбором мусора</i>	<i>ежедневно</i>
<i>контроль за накоплением и своевременным вывозом бытовых отходов в соответствии с договором на вывоз твердых отходов</i>	<i>1 раз в месяц</i>
<i>контроль за проведением очистки и дезинфекции мусоросборника (после его освобождения)</i>	<i>1 раз в месяц</i>
<i>контроль за проведением обеззараживания мусора</i>	<i>ежедневно</i>
<i>контроль за предупреждением наличия безнадзорных животных</i>	<i>ежедневно</i>
<i>контроль за расстановкой ученической мебели, соблюдением расстояний между рядами столов; рядом столов и наружной продольной стеной; рядом столов и внутренней продольной стеной или шкафами</i>	<i>ежедневно</i>
<i>контроль за проведением влажной уборки всех помещений Учреждения с применением соды, мыла или синтетических моющих средств</i>	<i>ежедневно</i>

контроль за проведением влажной уборки подоконников, радиаторов и других мест скопления пыли при открытых окнах и фрамугах	ежедневно
контроль за проведением генеральной уборки всех помещений с применением моющих и дезинфицирующих средств, разрешенных в установленном порядке	1 раз в месяц
контроль за проведением мытья остекленных поверхностей окон	2 раза в год (август, апрель)
контроль за проведением уборки влажным способом мест общего пользования с применением дезинфицирующих средств	ежедневно
контроль наличия официально изданных санитарных правил	по мере издания
контроль за наличием документов, подтверждающих безопасность компьютеров, мебели, отделочных материалов	постоянно по мере приобретения
организация проведения дератизационных и дезинсекционных мероприятий	ежемесячно
контроль за качеством используемых моющих средств, их хранением, приготовлением рабочих растворов	ежедневно
проверку документов, подтверждающих качество и безопасность учебных изданий, программ обучения, мебели, технических средств обучения (при приобретении) и отделочных материалов, применяемых при проведении ремонта	2 раза в год, август, январь
проверку работы системы искусственного освещения, систем водоснабжения, канализации	ежедневно
проверку соблюдения режима проветривания	ежедневно
проверку соответствия мебели росту, возрасту и учебному процессу	1 раз в год

контроль за соблюдением режима дня (растисания), организацией всех видов деятельности, осуществлением оздоровительных и профилактических мероприятий	ежедневно
контроль за исправностью компьютеров и другой оргтехники в кабинетах	ежедневно
контроль за оборудованием рабочего места педагогов	1 раз в месяц
контроль за работой системы общего и местного освещения в кабинетах, на рабочих местах работников	ежедневно
контроль за работой фрамужных устройств, форточек, возможностью проведения сквозного проветривания помещений	1 раз в месяц
контроль за исправностью работы системы водоснабжения в учреждении, техническим состоянием водопроводных внутренних сетей	ежедневно
приобретение питьевой воды глубокой степени очистки	еженедельно
контроль прохождения медицинских осмотров персоналом - при поступлении на работу и в дальнейшем 1 раз в год	ежегодно
контроль прохождения гигиенической подготовки персонала при поступлении на работу и в дальнейшем 1 раз в 2 года	при приеме на работу, в дальнейшем 1 раз в 2 года

Проведена проверка наличия смывающих, обезвреживающих средств, необходимых средств гигиены, бахил, питьевой воды глубокой очистки; исправности кулера, компьютеров, оргтехники, наличие и действующих медицинских книжек работников, исправность системы пожарной безопасности и первичных средств пожаротушения, нарушений не выявлено.

Дополнительные рекомендации отсутствуют.

АНАЛИЗ ФИНАНСОВО-ХОЗЯЙСТВЕННОЙ ДЕЯТЕЛЬНОСТИ

1. Анализ финансового положения

Анализ финансового положения и эффективности деятельности ООО выполнен за период с 01.01.2017 по 31.12.2017 г. (1 год). При качественной оценке финансовых показателей учитывалась принадлежность организации к отрасли "Образование" (класс по ОКВЭД – 85).

1.1. Структура имущества и источники его формирования

Показатель	Значение показателя				Изменение за анализируемый период	
	в тыс. руб.		в % к валюте баланса		тыс. руб. (гр.3- гр.2)	± % ((гр.3- гр.2) : гр.2)
	31.12.2016	31.12.2017	на начало анализируемого периода (31.12.2016)	на конец анализируемого периода (31.12.2017)		
Актив						
Внеоборотные активы	–	347	–	32	+347	–
Оборотные, всего	–	739	–	68	+739	–
в том числе: запасы	–	697	–	64,2	+697	–
денежные средства и их эквиваленты	–	29	–	2,7	+29	–
Пассив						
Собственный капитал	–	600	–	55,2	+600	–
Долгосрочные обязательства	–	–	–	–	–	–
Краткосрочные обязательства*, всего	–	486	–	44,8	+486	–
в том числе: заемные средства	–	445	–	41	+445	–
Валюта баланса	–	1 086	100	100	+1 086	–

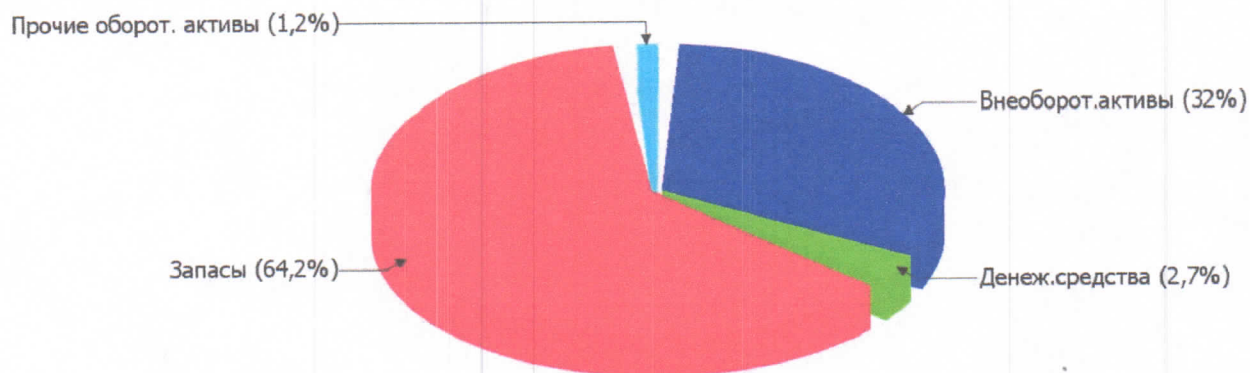
* Без доходов будущих периодов, включенных в собственный капитал.

Из представленных в первой части таблицы данных видно, что на последний день анализируемого периода в активах организации доля внеоборотных средств составляет одну треть, а текущих активов – две третьих.

Активы организации за весь период .

Наглядно соотношение основных групп активов организации представлено ниже на диаграмме:

Структура активов организации на 31 декабря 2017 г.



Рост величины активов организации связан, в первую очередь, с ростом следующих позиций актива бухгалтерского баланса (в скобках указана доля изменения статьи в общей сумме всех положительно изменившихся статей):

- запасы – 697 тыс. руб. (64,2%)
- материальные внеоборотные активы – 347 тыс. руб. (32%)

Одновременно, в пассиве баланса наибольший прирост наблюдается по строкам:

- капитал и резервы – 600 тыс. руб. (55,2%)
- краткосрочные заемные средства – 445 тыс. руб. (41%)

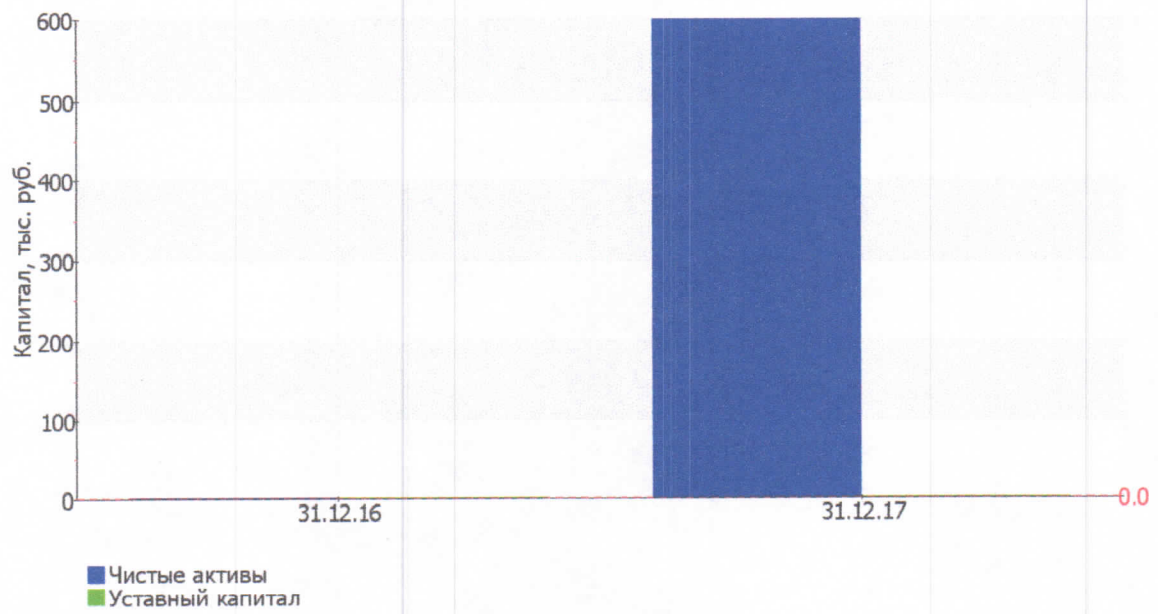
собственный капитал организации на 31.12.2017 составил 600 тыс. руб. собственный капитал организации за последний год повысился на 600 тыс. руб.

1.2. Оценка стоимости чистых активов организации

Показатель	Значение показателя				Изменение	
	в тыс. руб.		в % к валюте баланса		тыс. руб. (гр.3- гр.2)	± % ((гр.3- гр.2) : гр.2)
	31.12.2016	31.12.2017	на начало анализируемого периода (31.12.2016)	на конец анализируемого периода (31.12.2017)		
1. Чистые активы	0	600	–	55,2	+600	–
2. Уставный капитал	–	–	–	–	–	–
3. Превышение чистых активов над уставным капиталом (стр.1- стр.2)	0	600	–	55,2	+600	–

На следующем графике наглядно представлена динамика чистых активов и уставного капитал организации.

Динамика чистых активов и уставного капитала



1.3. Анализ финансовой устойчивости организации

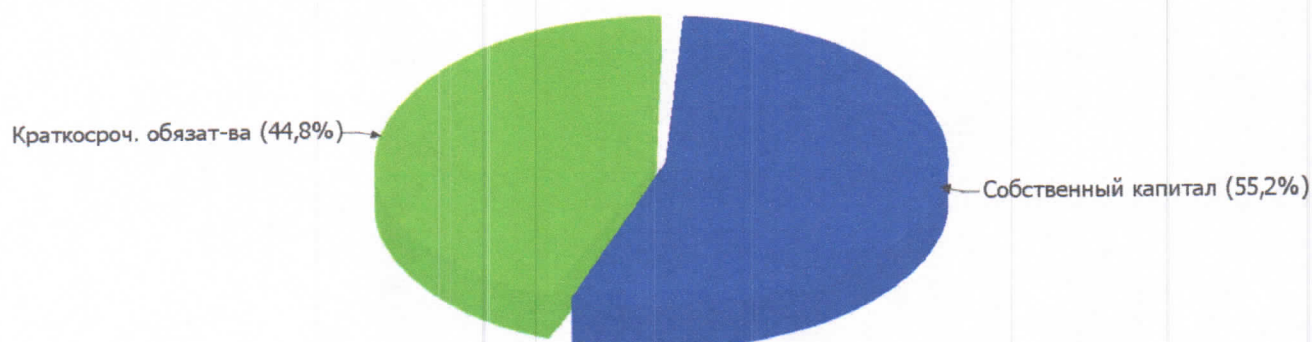
1.3.1. Основные показатели финансовой устойчивости организации

Показатель	Значение показателя		Изменение показателя (гр.3-гр.2)	Описание показателя и его нормативное значение
	31.12.2016	31.12.2017		
1. Коэффициент автономии	–	0,55	+0,55	Отношение собственного капитала к общей сумме капитала. нормальное значение: не менее 0,5 (оптимальное 0,6-0,7).
2. Коэффициент финансового левериджа	–	0,81	+0,81	Отношение заемного капитала к собственному. нормальное значение: 1 и менее (оптимальное 0,43-0,67).
3. Коэффициент обеспеченности собственными оборотными средствами	–	0,34	+0,34	Отношение собственных оборотных средств к оборотным активам. нормальное значение: не менее 0,1.
4. Индекс постоянного актива	–	0,58	+0,58	Отношение стоимости внеоборотных активов к величине собственного капитала организации.
5. Коэффициент покрытия инвестиций	–	0,55	+0,55	Отношение собственного капитала и долгосрочных обязательств к общей сумме капитала. нормальное значение для данной отрасли: 0,75 и более.
6. Коэффициент маневренности собственного капитала	–	0,42	+0,42	Отношение собственных оборотных средств к источникам собственных средств. нормальное значение для данной отрасли: не менее 0,1. (коэффициент не рассчитывается при отрицательном собственном капитале)
7. Коэффициент мобильности имущества	–	0,68	+0,68	Отношение оборотных средств к стоимости всего имущества. Характеризует отраслевую специфику организации.
8. Коэффициент обеспеченности запасов	–	0,36	+0,36	Отношение собственных оборотных средств к стоимости запасов. нормальное значение: не менее 0,5.
9. Коэффициент краткосрочной задолженности	–	1	+1	Отношение краткосрочной задолженности к общей сумме задолженности.

Коэффициент автономии организации на 31 декабря 2017 г. составил 0,55. Данный коэффициент характеризует степень зависимости организации от заемного капитала. Полученное здесь значение укладывается в принятую для этого показателя норму (нормальное значение: 0,5 и более, оптимальное 0,6-0,7) и свидетельствует о хорошем балансе собственного и заемного капитала. коэффициент автономии за весь анализируемый период повысился на 0,55.

Наглядно структура капитала организации представлена ниже на диаграмме: При этом необходимо отметить, что долгосрочные обязательства не нашли отражение на диаграмме ввиду их отсутствия.

Структура капитала организации на 31 декабря 2017 г.



значение коэффициента обеспеченности собственными оборотными средствами на 31.12.2017 составило 0,34. за весь анализируемый период прирост коэффициента обеспеченности собственными оборотными средствами составил 0,34. на 31.12.2017 значение коэффициента характеризуется как очень хорошее.

С – до 0,55 (на 0,55) увеличился коэффициент покрытия инвестиций за последний год. Значение коэффициента по состоянию на 31.12.2017 ниже допустимой величины.

на последний день анализируемого периода (31.12.2017) коэффициент обеспеченности материальных запасов составил 0,36, при том что на первый день анализируемого периода коэффициент обеспеченности материальных запасов составлял – (т.е. увеличение на 0,36). на последний день анализируемого периода (31.12.2017) значение коэффициента обеспеченности материальных запасов соответствует норме.

Коэффициент краткосрочной задолженности организации показывает на отсутствие долгосрочной задолженности при 100% краткосрочной.

1.3.2. Анализ финансовой устойчивости по величине излишка (недостатка) собственных оборотных средств

Показатель собственных оборотных средств (СОС)	Значение показателя		Излишек (недостаток)*	
	на начало анализируемого периода (31.12.2016)	на конец анализируемого периода (31.12.2017)	на 31.12.2016	на 31.12.2017
СОС1 (рассчитан без учета долгосрочных и краткосрочных пассивов)	0	253	–	-444
СОС2 (рассчитан с учетом долгосрочных пассивов; фактически равен чистому оборотному капиталу, Net Working Capital)	0	253	–	-444
СОС3 (рассчитанные с учетом как долгосрочных пассивов, так и краткосрочной задолженности по кредитам и займам)	0	698	–	+1

*Излишек (недостаток) СОС рассчитывается как разница между собственными оборотными средствами и величиной запасов и затрат.

Поскольку из трех вариантов расчета показателей покрытия запасов собственными оборотными средствами на 31.12.2017 положительное значение имеет только рассчитанный по последнему варианту (СОСЗ), финансовое положение организации по данному признаку можно характеризовать как неустойчивое. При этом нужно обратить внимание, что два из трех показателей покрытия собственными оборотными средствами запасов за анализируемый период ухудшили свои значения.

1.4. Анализ ликвидности

Показатель ликвидности	Значение показателя		Изменение показателя (гр.3 -гр.2)	Расчет, рекомендованное значение
	31.12.2016	31.12.2017		
Коэффициент текущей (общей) ликвидности	–	1,52	+1,52	Отношение текущих активов к краткосрочным обязательствам. нормальное значение: 2 и более.
Коэффициент абсолютной ликвидности	–	0,06	+0,06	Отношение денежных средств и их эквивалентов к краткосрочным обязательствам. нормальное значение: 0,2 и более.

[На конец периода] коэффициент текущей ликвидности имеет значение ниже нормы (1,52 против нормативного значения 2). Несмотря на это следует отметить положительную динамику – за год коэффициент текущей ликвидности вырос на 1,52.

Второй коэффициент, характеризующий способность организации погасить всю или часть краткосрочной задолженности за счет денежных средств и их эквивалентов, имеет значение (0,06) ниже допустимого предела (норма: 0,2). При этом следует отметить, что за весь анализируемый период коэффициент вырос на 0,06.

2. Анализ эффективности деятельности организации

2.1. Обзор результатов деятельности организации

Основные финансовые результаты деятельности ООО за весь рассматриваемый период приведены ниже в таблице.

Как видно из "Отчета о финансовых результатах", за год организация получила прибыль от продаж в размере 703 тыс. руб., что составляет 14,1% от выручки.

Показатель	Значение показателя, тыс. руб.
	2017 г.
1. Выручка	4 983
2. Расходы по обычным видам деятельности	4 280
3. Прибыль (убыток) от продаж (1-2)	703
4. Прочие доходы и расходы, кроме процентов к уплате	-63
5. ЕБИТ (прибыль до уплаты процентов и налогов) (3+4)	640
6. Проценты к уплате	–
7. Налоги на прибыль (доходы)	50
8. Чистая прибыль (убыток) (5-6-7)	590

2.2. Анализ рентабельности

Показатели рентабельности	Значения показателя (в %, или в копейках с рубля)
	2017 г.
1. Рентабельность продаж (величина прибыли от продаж в каждом рубле выручки). нормальное значение для данной отрасли: 7% и более.	14,1
2. Рентабельность продаж по ЕВИТ (величина прибыли от продаж до уплаты процентов и налогов в каждом рубле выручки).	12,8
3. Рентабельность продаж по чистой прибыли (величина чистой прибыли в каждом рубле выручки).	11,8
Справочно: Прибыль от продаж на рубль, вложенный в производство и реализацию продукции (работ, услуг)	16,4
Коэффициент покрытия процентов к уплате (ICR), коэфф. нормальное значение: 1,5 и более.	—

Представленные в таблице показатели рентабельности за последний год имеют положительные значения как следствие прибыльной деятельности ООО.

Рентабельность продаж за 2017 год составила 14,1%

Рентабельность, рассчитанная как отношение прибыли до налогообложения и процентных расходов (ЕВИТ) к выручке организации, за 2017 год составила 12,8%. Это значит, что в каждом рубле выручки организации содержалось 12,8 коп. прибыли до налогообложения и процентов к уплате.

Рентабельность использования вложенного в предпринимательскую деятельность капитала представлена в следующей таблице.

Показатель рентабельности	Значение показателя, %	Расчет показателя
	2017 г.	
Рентабельность собственного капитала (ROE)	196,7	Отношение чистой прибыли к средней величине собственного капитала. нормальное значение для данной отрасли: 13% и более.
Рентабельность активов (ROA)	108,7	Отношение чистой прибыли к средней стоимости активов. нормальное значение для данной отрасли: не менее 7%.
Прибыль на задействованный капитал (ROCE)	213,3	Отношение прибыли до уплаты процентов и налогов (ЕВИТ) к собственному капиталу и долгосрочным обязательствам.

[За последний период] каждый рубль собственного капитала организации обеспечил чистую прибыль в размере 1,967 руб.

значение рентабельности активов за 2017 год (108,7%) можно характеризовать как полностью укладывающееся в норму.

2.3. Расчет показателей деловой активности (оборачиваемости)

В следующей таблице рассчитаны показатели оборачиваемости ряда активов, характеризующие скорость возврата вложенных в предпринимательскую деятельность средств, а также показатель оборачиваемости кредиторской задолженности при расчетах с поставщиками и подрядчиками.

Показатель оборачиваемости	Значение в днях	Кoeff. 2017 г.
	2017 г.	
Оборачиваемость оборотных средств (отношение средней величины оборотных активов к средневзвешенной выручке*; нормальное значение для данной отрасли: 139 и менее дн.)	27	13,5
Оборачиваемость запасов (отношение средней стоимости запасов к средневзвешенной себестоимости проданных товаров; нормальное значение для данной отрасли: 26 и менее дн.)	—	—
Оборачиваемость кредиторской задолженности (отношение средней величины кредиторской задолженности к средневзвешенной выручке)	2	243,1
Оборачиваемость активов (отношение средней стоимости активов к средневзвешенной выручке)	40	9,2
Оборачиваемость собственного капитала (отношение средней величины собственного капитала к средневзвешенной выручке)	22	16,6

* Приведен расчет показателя в днях. Значение коэффициента равно отношению 365 к значению показателя в днях.

Оборачиваемость активов за год показывает, что организация получает выручку, равную сумме всех имеющихся активов за 40 календарных дней.

3. Выводы и рекомендации

3.1. Оценка ключевых показателей

По результатам проведенного анализа выделены и сгруппированы по качественному признаку основные показатели финансового положения (по состоянию на 31.12.2017) и результатов деятельности ООО за год.

Следующие 4 показателя финансового положения и результатов деятельности ООО имеют исключительно хорошие значения:

- значение коэффициента обеспеченности собственными оборотными средствами по состоянию на 31.12.2017 (0,34) можно характеризовать как очень хорошее;
- отличная рентабельность активов (108,7% за последний год);
- за последний год получена прибыль от продаж (703 тыс. руб.);
- чистая прибыль за 2017 год составила 590 тыс. руб. (+590 тыс. руб. по сравнению с аналогичным периодом прошлого года).

С отрицательной стороны финансовое положение организации характеризуют такие показатели:

- ниже нормального значение коэффициент текущей (общей) ликвидности;
- коэффициент абсолютной ликвидности ниже нормального значение;
- коэффициент покрытия инвестиций ниже нормы (доля собственного капитала и долгосрочных обязательств составляет только 55% от общего капитала организации);
- неустойчивое финансовое положение по величине собственных оборотных средств.

Положительно финансовое положение организации характеризует следующий показатель – коэффициент автономии имеет хорошее значение (0,55).

3.2. Рейтинговая оценка финансового состояния организации

Финансовые результаты	Финансовое положение									
	AAA	AA	A	BBB	BB	B	CCC	CC	C	D
отличные (AAA)	•	•	•	•	V	•	•	•	•	•
очень хорошие (AA)					•					
хорошие (A)					•					
положительные (BBB)					•					
нормальные (BB)					•					
удовлетворительные (B)					•					
неудовлетворительные (CCC)					•					
плохие (CC)					•					
очень плохие (C)					•					
критические (D)					•					

**Итоговый рейтинг
финансового состояния
ООО по итогам анализа
за период с 01.01.2017
по 31.12.2017 (шаг
анализа - год):**

A

(хорошее)

На основании качественной оценки значений показателей на конец анализируемого периода, а также их динамики в течение периода и прогноза на ближайший год, получены следующие выводы. Баллы финансового положения и результатов деятельности ООО составили +0,06 и +2 соответственно. То есть финансовое положение характеризуется как нормальное; финансовые результаты в течение анализируемого периода как отличные. На основе эти двух оценок получена итоговая рейтинговая оценка финансового состояния предприятия, которая составила А – хорошее состояние.

Рейтинг "А" свидетельствует о хорошем финансовом состоянии организации, ее способности отвечать по своим обязательствам в краткосрочной (исходя из принципа осмотрительности) перспективе. Имеющие данный рейтинг организации относятся к категории заемщиков, для которых вероятность получения кредитных ресурсов высока (хорошая кредитоспособность).

4. Приложения

4.1. Определение неудовлетворительной структуры баланса

В приведенной ниже таблице рассчитаны показатели, рекомендованные в методике Федерального управления по делам о несостоятельности (банкротстве) (Распоряжение N 31-рот 12.08.1994; к настоящему моменту распоряжение утратило силу, расчеты приведены в справочных целях).

Показатель	Значение показателя		Изменение (гр.3-гр.2)	Нормативное значение	Соответствие фактического значения нормативному на конец периода
	на начало периода (31.12.2016)	на конец периода (31.12.2017)			
1. Коэффициент текущей ликвидности	–	1,52	–	не менее 2	не соответствует
2. Коэффициент обеспеченности собственными средствами	–	0,34	–	не менее 0,1	соответствует

Показатель	Значение показателя		Изменение (гр.3-гр.2)	Нормативное значение	Соответствие фактического значения нормативному на конец периода
	на начало периода (31.12.2016)	на конец периода (31.12.2017)			
3. Коэффициент восстановления/утраты платежеспособности	x	–	x	не менее 1	отсутствуют необходимые для расчета данные на начало периода

Анализ структуры баланса выполнен за период с начала 2017 года по 31.12.2017 г.

один из первых двух коэффициентов (коэффициент текущей ликвидности) на 31.12.2017 оказался меньше нормативно установленного значения. В таких случаях в качестве третьего показателя рассчитывается коэффициент восстановления платежеспособности. Данный коэффициент служит для оценки перспективы восстановления предприятием нормальной структуры баланса (платежеспособности) в течение полугодия при сохранении имевшей место в анализируемом периоде динамики первых двух коэффициентов. В данном случае этот коэффициент рассчитать невозможно, так как на начало 2017 г. у ООО отсутствуют краткосрочные обязательства перед третьими лицами.

4.2. Расчет рейтинговой оценки финансового состояния

Показатель	Вес показателя	Оценка			Средняя оценка (гр.3 x 0,25 + гр.4 x 0,6 + гр.5 x 0,15)	Оценка с учетом веса (гр.2 x гр.6)
		прошрое	настоящее	будущее		
1	2	3	4	5	6	7
I. Показатели финансового положения организации						
коэффициент автономии	0,25	+1	+1	+1	+1	+0,25
соотношение чистых активов и уставного капитала	–	–	–	–	–	0
коэффициент обеспеченности собственными оборотными средствами	0,15	+2	+2	+2	+2	+0,3
коэффициент текущей (общей) ликвидности	0,3	-1	-1	-1	-1	-0,3
коэффициент абсолютной ликвидности	0,2	-1	-1	-1	-1	-0,2
Итого	0,9	Итоговая оценка (итого гр.7 : гр.2):				+0,056
II. Показатели эффективности (финансовые результаты) деятельности организации						
рентабельность собственного капитала	0,3	+2	+2	+2	+2	+0,6
рентабельность активов	0,2	+2	+2	+2	+2	+0,4
рентабельность продаж	0,2	+2	+2	+2	+2	+0,4
динамика выручки	–	–	–	–	–	0
оборачиваемость оборотных средств	0,1	+2	+2	+2	+2	+0,2
соотношение прибыли от прочих операций и выручки от основной деятельности	0,1	+2	+2	+2	+2	+0,2
Итого	0,9	Итоговая оценка (итого гр.7 : гр.2):				+2



Итоговая рейтинговая оценка финансового состояния ООО: $(+0,056 \times 0,6) + (+2 \times 0,4) = +0,83$ (А-хорошее)

Справочно: Градации качественной оценки финансового состояния

Балл		Условное обозначение (рейтинг)	Качественная характеристика финансового состояния
от	до (включ.)		
2	1,6	AAA	отличное
1,6	1,2	AA	очень хорошее
1,2	0,8	A	хорошее
0,8	0,4	BBB	положительное
0,4	0	BB	нормальное
0	-0,4	B	удовлетворительное
-0,4	-0,8	CCC	неудовлетворительное
-0,8	-1,2	CC	плохое
-1,2	-1,6	C	очень плохое
-1,6	-2	D	критическое

ЗАКЛЮЧЕНИЕ

На сегодняшний день деятельность ООО «Академия знаний» и Учебного Центра «Академия знаний» в полной мере соответствует требованиям, предъявляемым к образовательным организациям. Для первого года существования компания обладает достаточным потенциалом, достаточным материально-технических, учебно-методическим и кадровым оснащением, хорошими показателями финансово-хозяйственной деятельности.

Рекомендациями на следующий год являются дальнейшее развитие и укрепление своих позиций на рынке образовательных услуг в сфере дополнительного профессионального образования.

Генеральный директор

24.03.2018 год



Русанова Н.С.